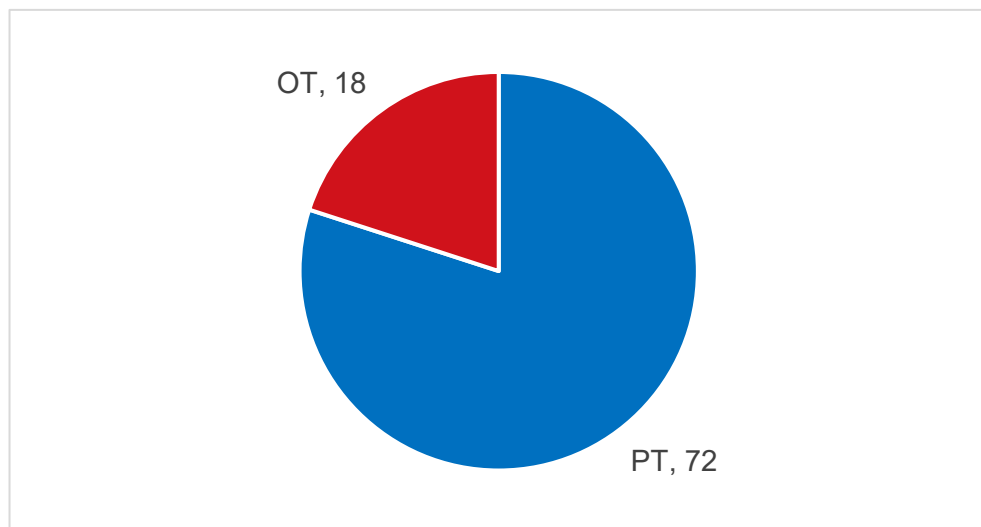


2022年度新1年生アンケート

実施時期 2022年4月5日～2022年4月15日
回答方法 googleフォーム
対象学年 1年生
対象人数 110名
回答者数 90名
回答率 82%

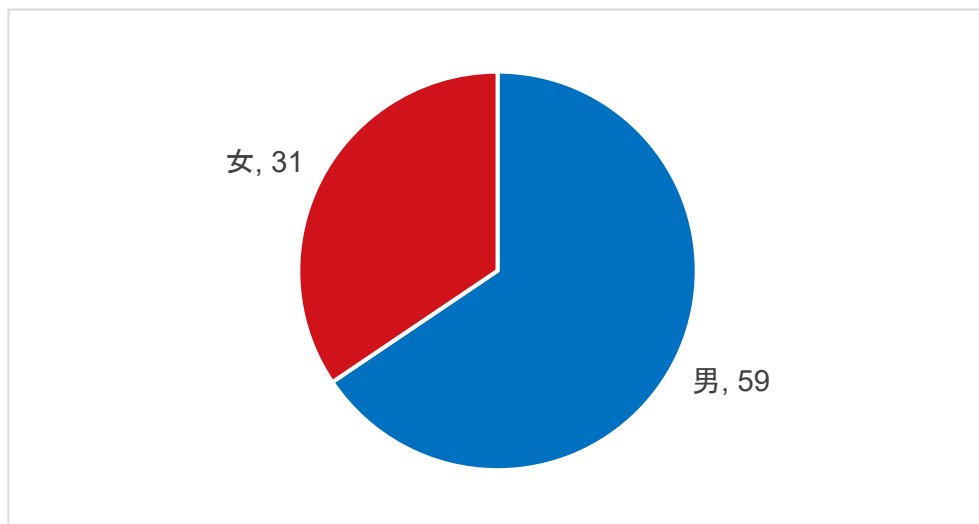
あなたの専攻を教えてください

専攻	人数	率
PT	72	80%
OT	18	20%
合計	90	100%



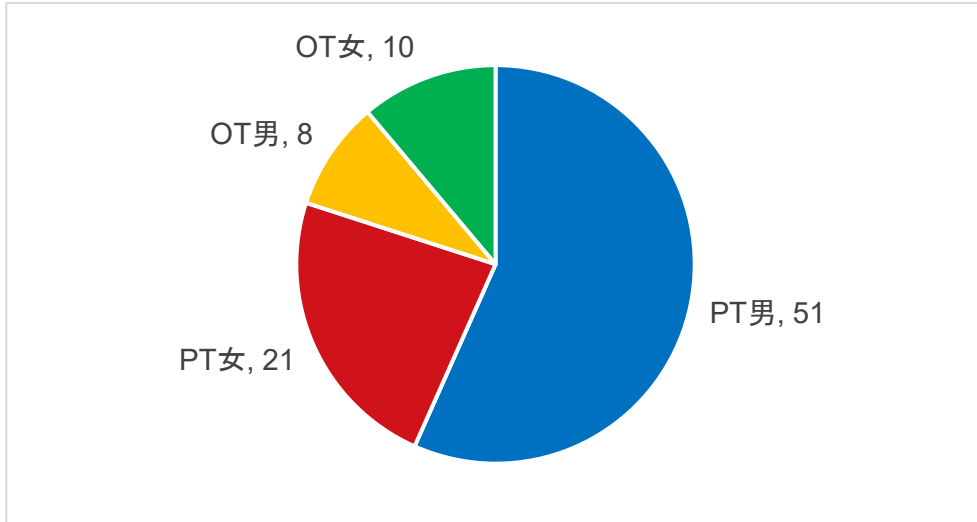
あなたの性別を教えてください

性別	人数	率
男	59	66%
女	31	34%
合計	90	100%



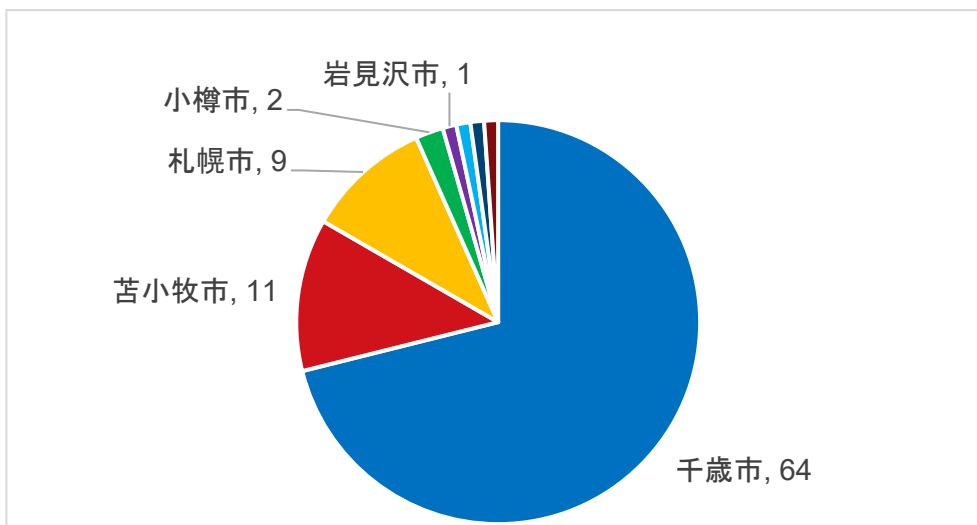
回答者の属性内訳

回答者	人数
PT男	51
PT女	21
OT男	8
OT女	10
合計	90



現在住んでいる市町村を教えてください

市町村	人数	率
千歳市	64	71%
苫小牧市	11	12%
札幌市	9	10%
小樽市	2	2%
岩見沢市	1	1%
恵庭市	1	1%
江別市	1	1%
小樽	1	1%
合計	90	100%

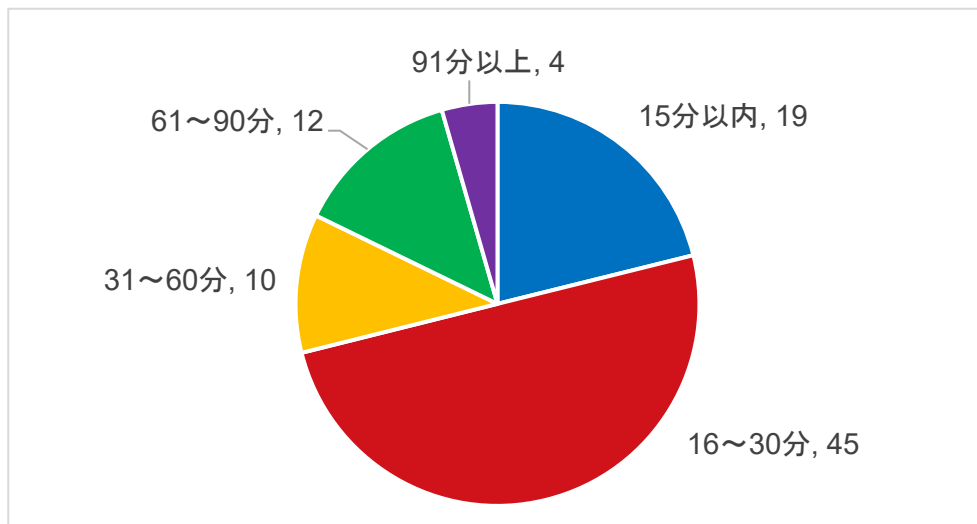


通学手段を教えてください(使用しているもの全てにチェックをつけてください)

通学手段	人数	率
スクールバス	55	61%
スクールバス;JR	9	10%
スクールバス;JR;自転車	8	9%
徒歩のみ	5	6%
スクールバス;JR;バス(スクールバス以外)	3	3%
スクールバス;自転車	3	3%
自動車、バイク、スクーター	3	3%
JR;地下鉄;自転車	1	1%
スクールバス;JR;自動車、バイク、スクーター	1	1%
スクールバス;JR;地下鉄	1	1%
スクールバス;JR;地下鉄;バス(スクールバス以外)	1	1%
合計	90	100%

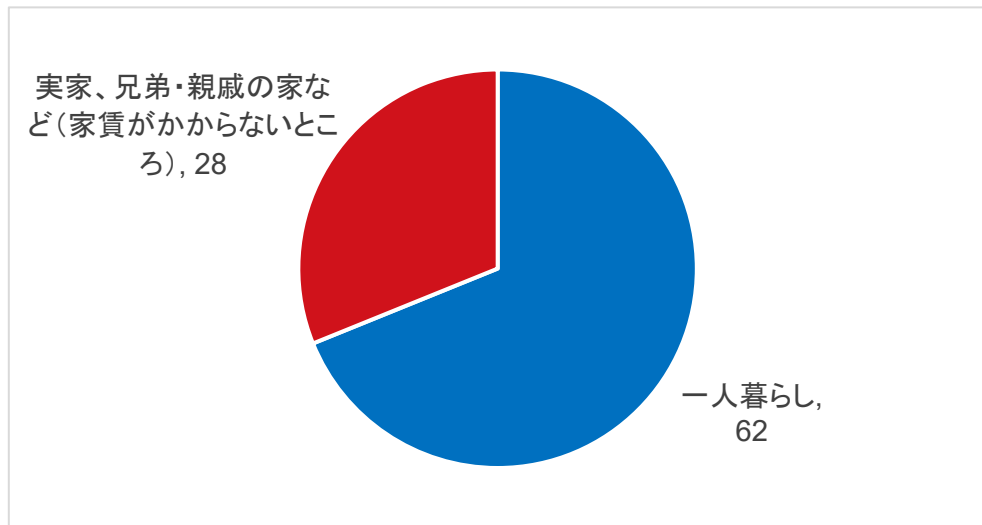
通学にかかる時間は、片道どれくらいですか

通学時間	人数	率
15分以内	19	21%
16～30分	45	50%
31～60分	10	11%
61～90分	12	13%
91分以上	4	4%
合計	90	100%



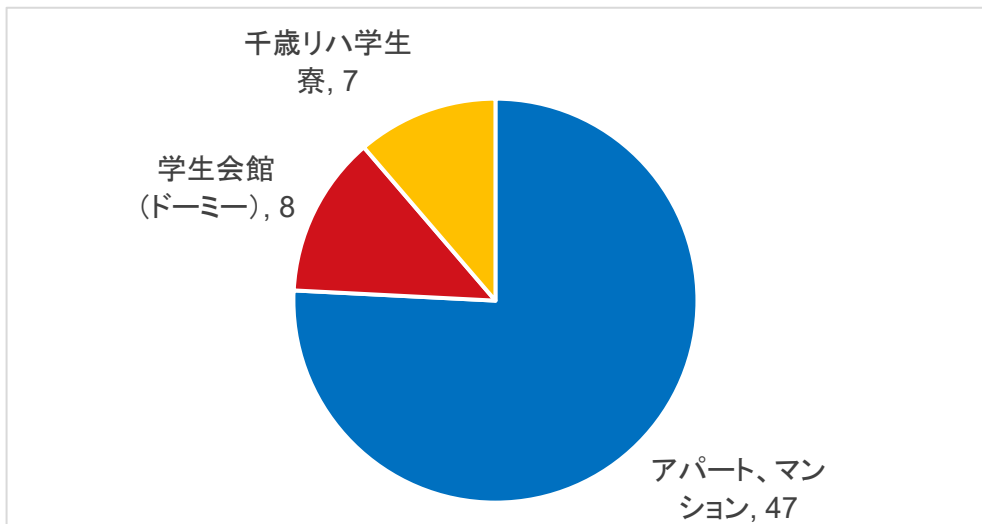
住まいについて教えてください

住まい	人数	率
一人暮らし	62	69%
実家、兄弟・親戚の家など(家賃がかからないところ)	28	31%
合計	90	100%



【一人暮らしの方のみ】住まいは、次のどれにあてはまりますか

住まいの形態	人数	率
アパート、マンション	47	76%
学生会館(ドーム)	8	13%
千歳リハ学生寮	7	11%
合計	62	100%



【一人暮らしの方のみ】家賃(月額)は、次のどれにあてはまりますか

家賃	人数	率
2万円以下	2	3%
2万円台	6	10%
3万円台	18	29%
4万円台	18	29%
5万円台	13	21%
6万円以上	2	3%
無回答	3	5%
合計	62	100%

