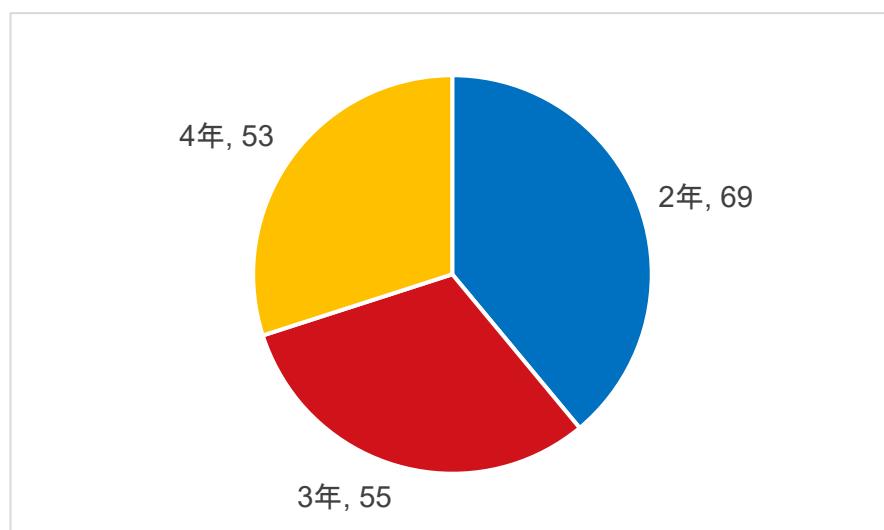


2021年度在学生アンケート

実施時期 2021年4月3日～2021年4月16日
 回答方法 googleフォーム
 対象学年 2～4年生
 対象人数 322名
 回答者数 177名
 回答率 55%

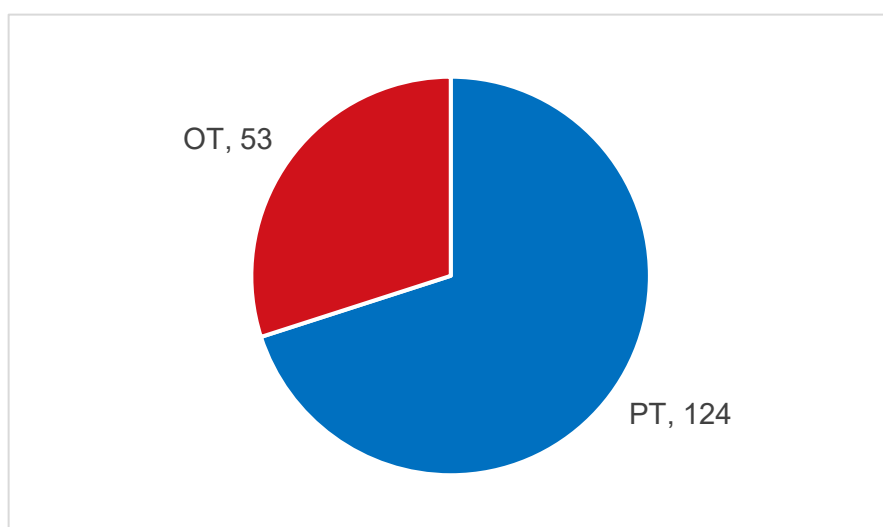
あなたの学年を教えてください

学年	人数	率
2年	69	39%
3年	55	31%
4年	53	30%
合計	177	100%



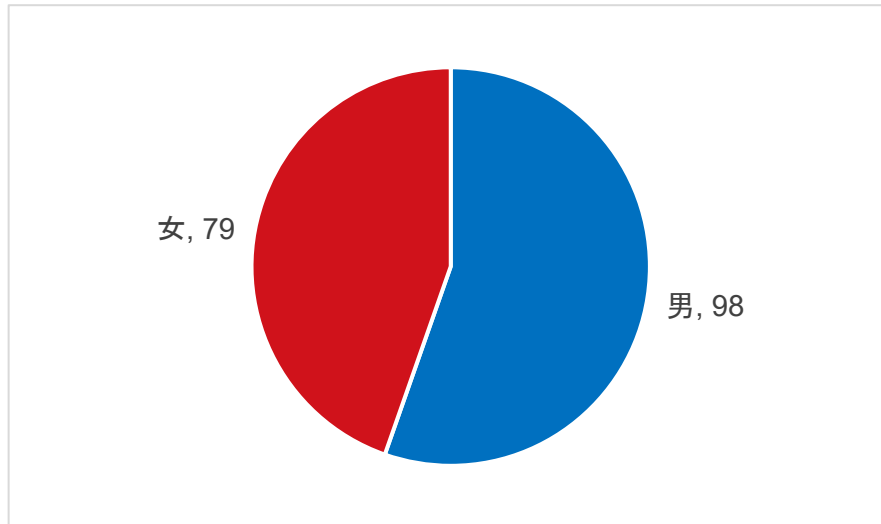
あなたの専攻を教えてください

専攻	人数	率
PT	124	70%
OT	53	30%
合計	177	100%



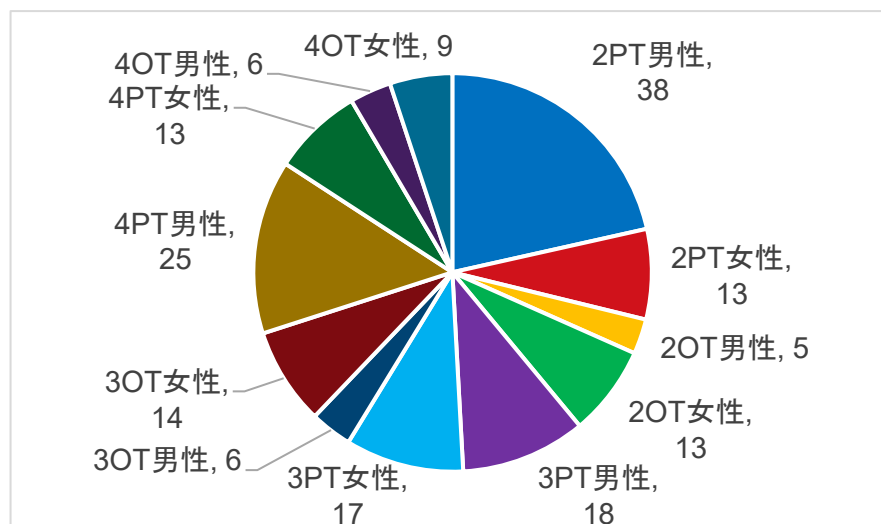
あなたの性別を教えてください

性別	人数	率
男	98	55%
女	79	45%
合計	177	100%



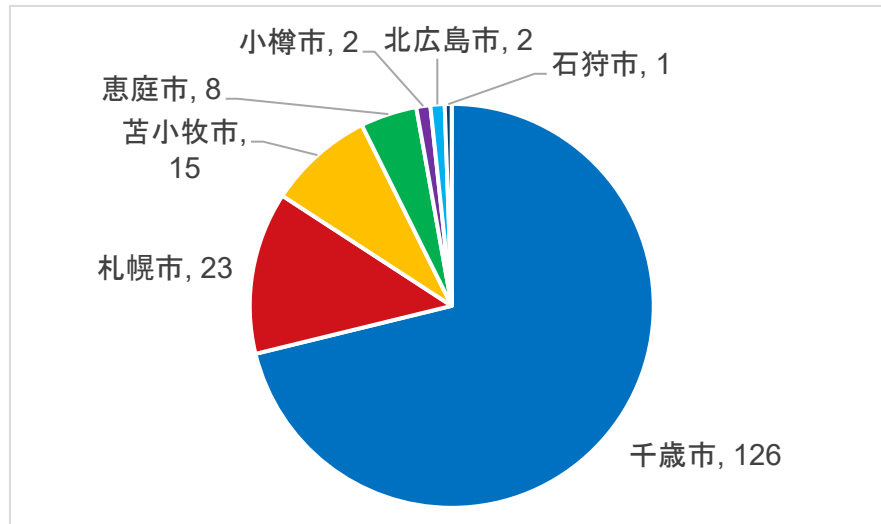
回答者の属性内訳

回答者	人数
2PT男性	38
2PT女性	13
2OT男性	5
2OT女性	13
3PT男性	18
3PT女性	17
3OT男性	6
3OT女性	14
4PT男性	25
4PT女性	13
4OT男性	6
4OT女性	9
合計	177



現在住んでいる市町村を教えてください

市町村	人数	率
千歳市	126	71%
札幌市	23	13%
苫小牧市	15	8%
恵庭市	8	5%
小樽市	2	1%
北広島市	2	1%
石狩市	1	1%
合計	177	100%

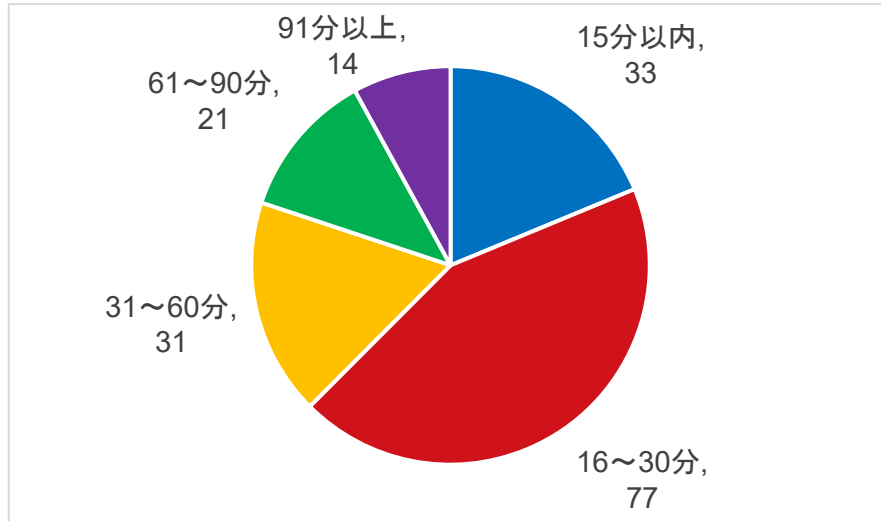


通学手段を教えてください(使用しているもの全てにチェックをつけてください)

通学手段	人数	率
スクールバス	96	54%
スクールバス;JR	24	14%
スクールバス;JR;自転車	12	7%
徒歩のみ	7	4%
スクールバス;路線バス	6	3%
JR	4	2%
スクールバス;自転車	4	2%
スクールバス;JR;地下鉄;路線バス	3	2%
自転車	3	2%
自転車;徒歩のみ	3	2%
自動車、バイク、スクーター	3	2%
スクールバス;JR;路線バス;自転車	2	1%
スクールバス;JR;路線バス;自動車、バイク、スクーター	1	1%
スクールバス;JR;路線バス;自動車、バイク、スクーター	1	1%
スクールバス;JR;自転車;徒歩のみ	1	1%
スクールバス;JR;自動車、バイク、スクーター	1	1%
スクールバス;JR;地下鉄;路線バス;自転車	1	1%
スクールバス;路線バス;自転車	1	1%
スクールバス;自動車、バイク、スクーター	1	1%
スクールバス;地下鉄	1	1%
路線バス;自転車	1	1%
地下鉄;路線バス	1	1%
合計	177	100%

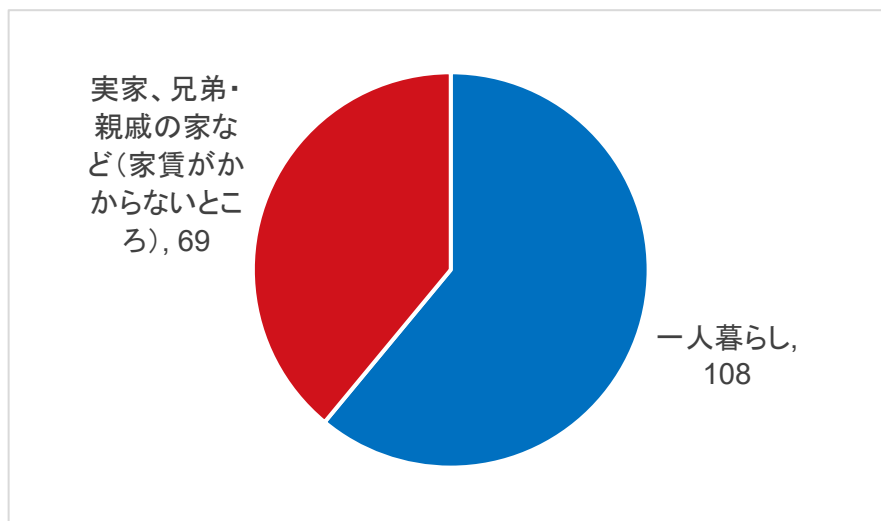
通学にかかる時間は、片道どれくらいですか

通学時間	人数	率
15分以内	33	19%
16～30分	77	44%
31～60分	31	18%
61～90分	21	12%
91分以上	14	8%
合計	176	100%



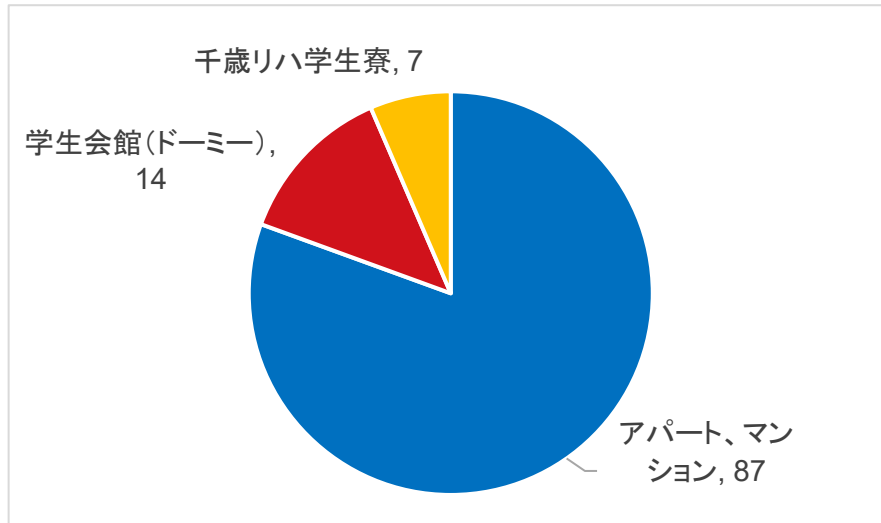
住まいについて教えてください

住まい	人数	率
一人暮らし	108	61%
実家、兄弟・親戚の家など(家賃がかからないところ)	69	39%
合計	177	100%



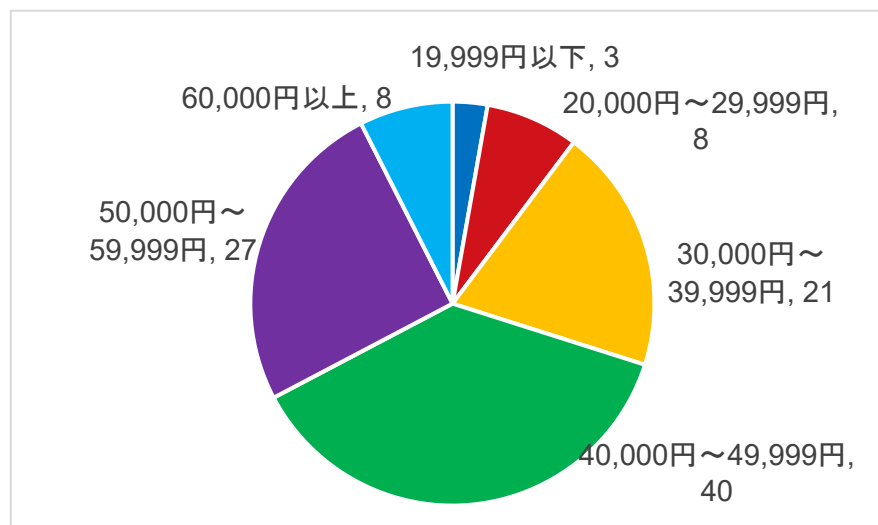
【一人暮らしの方のみ】住まいは、次のどれにあてはまりますか

住まいの形態	人数	率
アパート、マンション	87	81%
学生会館(ドーム)	14	13%
千歳リハ学生寮	7	6%
下宿	0	0%
合計	108	100%



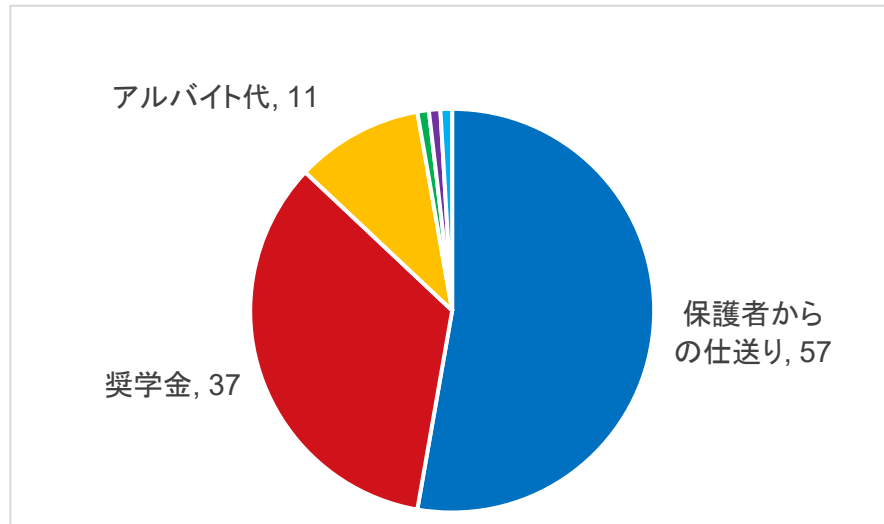
【一人暮らしの方のみ】家賃(月額)は、次のどれにあてはまりますか

家賃	人数	率
19,999円以下	3	3%
20,000円~29,999円	8	7%
30,000円~39,999円	21	20%
40,000円~49,999円	40	37%
50,000円~59,999円	27	25%
60,000円以上	8	7%
合計	107	100%



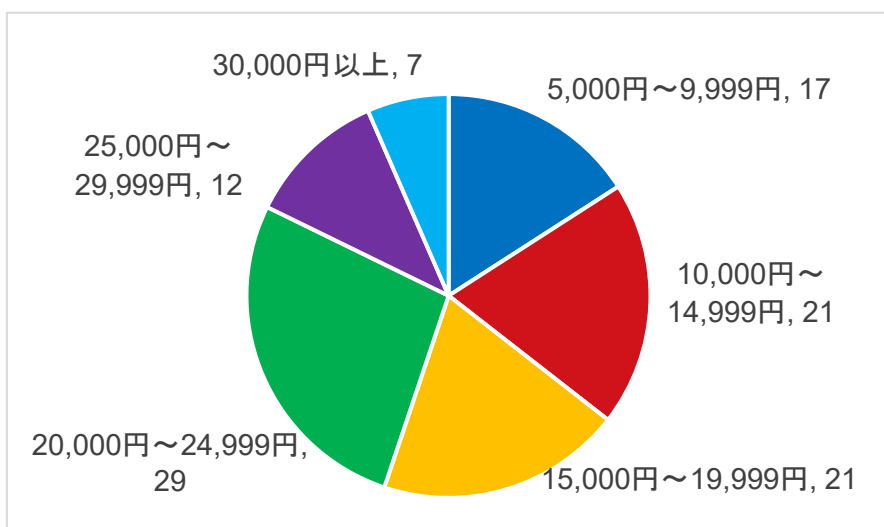
【一人暮らしの方のみ】生活費は主に、どのようにやりくりしていますか

生活費	人数	率
保護者からの仕送り	57	53%
奨学金	37	34%
アルバイト代	11	10%
仕送りとアルバイト代の複合	1	1%
全て親の支払い	1	1%
貯金	1	1%
合計	108	100%



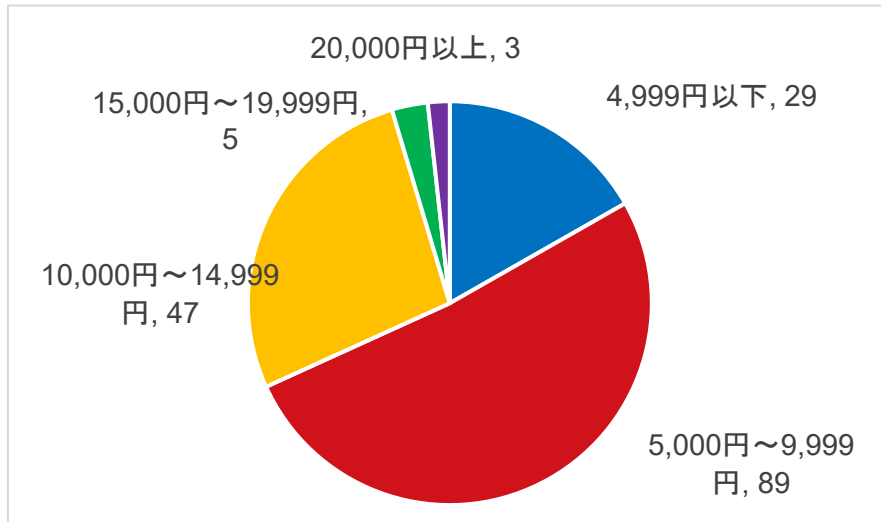
【一人暮らしの方のみ】食費(月額)は、平均してどれくらいですか

食費	人数	率
5,000円～9,999円	17	16%
10,000円～14,999円	21	20%
15,000円～19,999円	21	20%
20,000円～24,999円	29	27%
25,000円～29,999円	12	11%
30,000円以上	7	7%
合計	107	100%



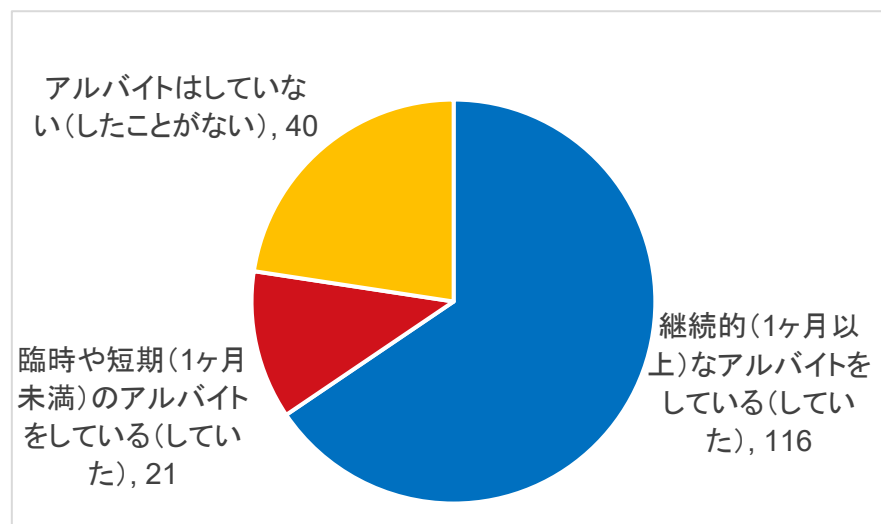
スマホ代(月額)は、平均してどれくらいですか

スマホ代	人数	率
4,999円以下	29	17%
5,000円～9,999円	89	51%
10,000円～14,999円	47	27%
15,000円～19,999円	5	3%
20,000円以上	3	2%
合計	173	100%



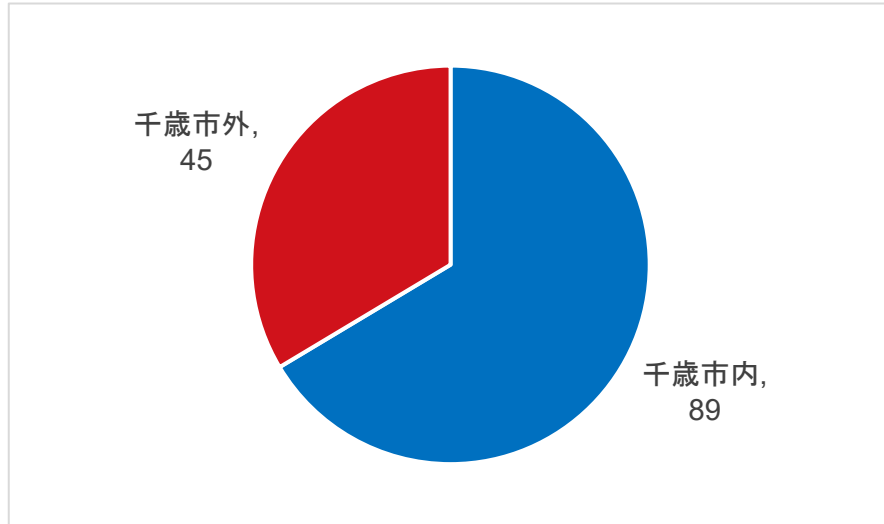
入学後のアルバイトについて、あてはまるものを教えてください

アルバイト	人数	率
継続的(1ヶ月以上)なアルバイトをしている(している)	116	66%
臨時や短期(1ヶ月未満)のアルバイトをしている(している)	21	12%
アルバイトはしていない(したことがない)	40	23%
合計	177	100%



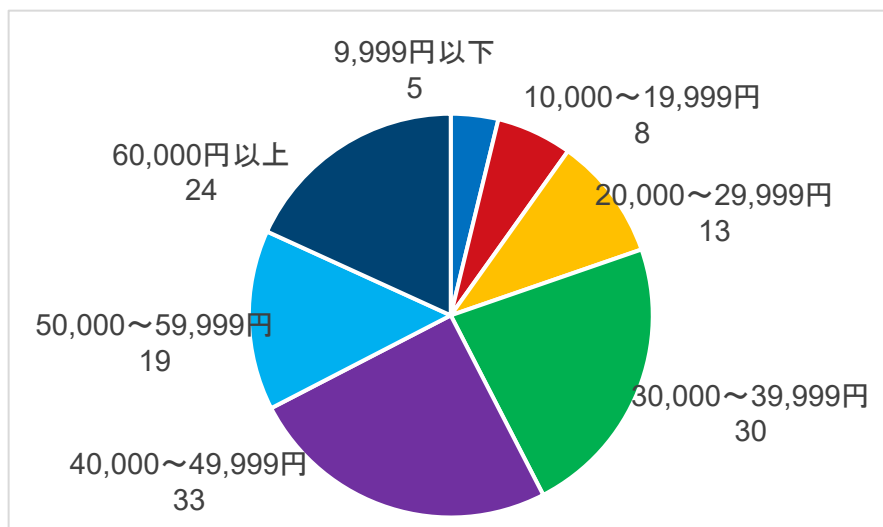
【入学後のアルバイト経験がある方のみ】勤務地はどちらですか(一番長く行ったアルバイトで回答してください)

勤務地	人数	率
千歳市内	89	66%
千歳市外	45	34%
合計	134	100%



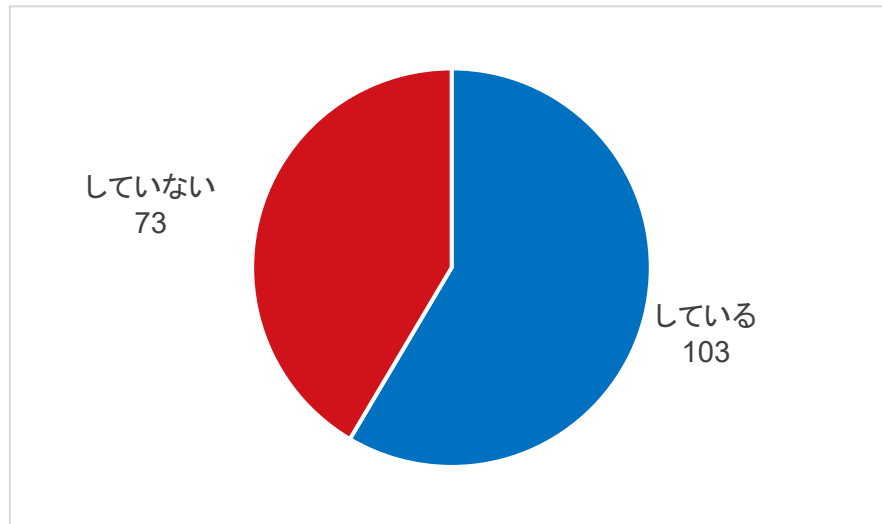
【入学後のアルバイト経験がある方のみ】1ヶ月のアルバイトによる収入は、平均でいくらでしょうか

アルバイト代	人数	率
9,999円以下	5	4%
10,000～19,999円	8	6%
20,000～29,999円	13	10%
30,000～39,999円	30	23%
40,000～49,999円	33	25%
50,000～59,999円	19	14%
60,000円以上	24	18%
合計	132	100%



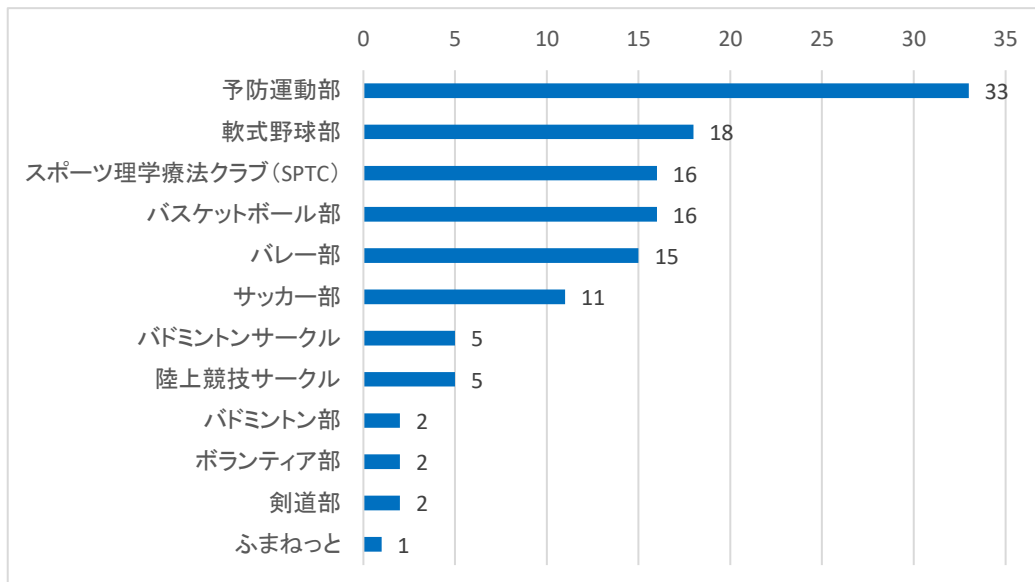
学内の部活・サークルに加入していますか

部活に加入	人数	率
している	103	59%
していない	73	41%
合計	176	100%



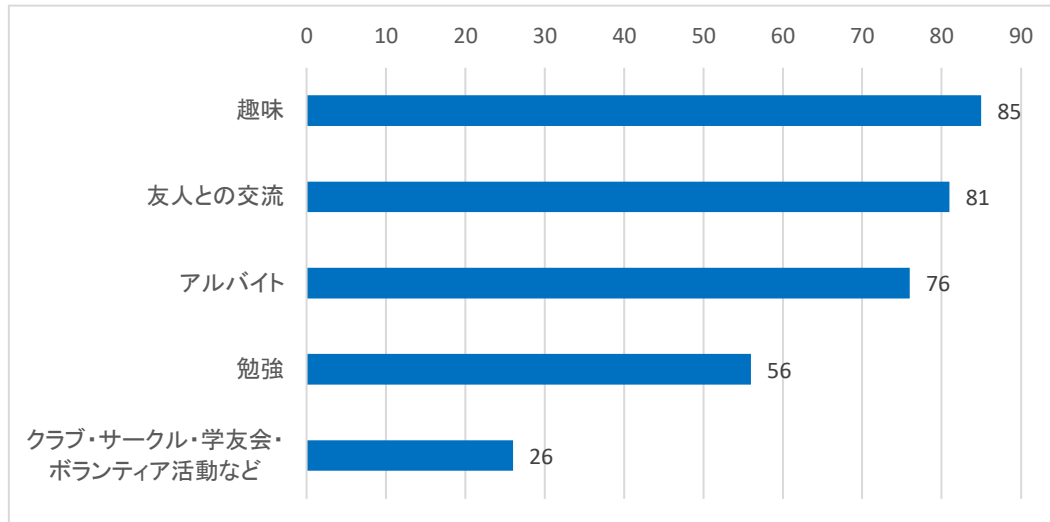
【部活動・サークル活動をしている方のみ】加入している部活・サークルを選んでください(複数回答可)

部活	人数	率
予防運動部	33	26%
軟式野球部	18	14%
スポーツ理学療法クラブ(SPTC)	16	13%
バスケットボール部	16	13%
バレー部	15	12%
サッカー部	11	9%
バドミントンサークル	5	4%
陸上競技サークル	5	4%
バドミントン部	2	2%
ボランティア部	2	2%
剣道部	2	2%
ふまねっと	1	1%
合計	126	100%



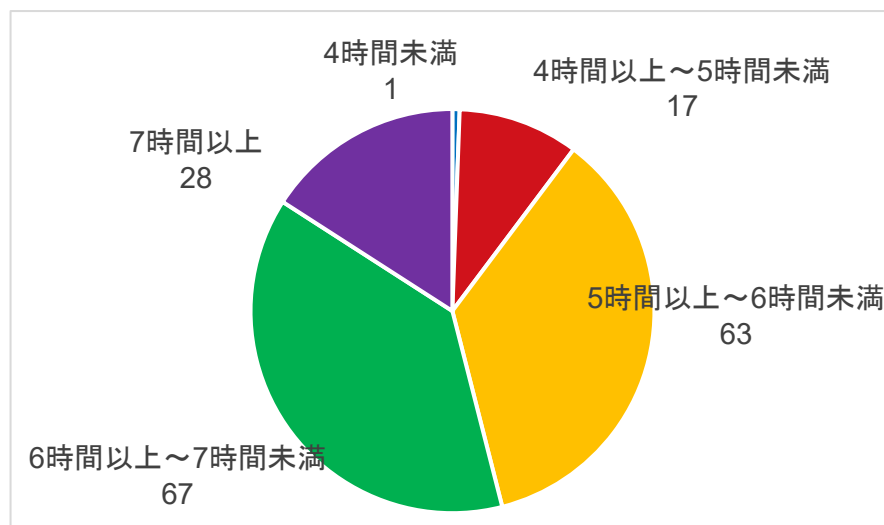
放課後は主にどのように過ごしていますか(2つまで選択可)

放課後の過ごし方	人数	率
趣味	85	26%
友人との交流	81	25%
アルバイト	76	23%
勉強	56	17%
クラブ・サークル・学友会・ボランティア活動など	26	8%
合計	324	100%



平日の睡眠時間は、およそ何時間ですか

睡眠時間	人数	率
4時間未満	1	1%
4時間以上～5時間未満	17	10%
5時間以上～6時間未満	63	36%
6時間以上～7時間未満	67	38%
7時間以上	28	16%
合計	176	100%



平日は、どのくらい自習をしていますか

自習時間	人数	率
しない	30	17%
1時間未満	66	38%
1時間以上～2時間未満	60	34%
2時間以上～3時間未満	14	8%
3時間以上～4時間未満	2	1%
4時間以上	2	1%
合計	174	100%

