

令和3年度(2021年度) 卒業時アンケート実施結果について

1.実施概要

実施時期	2022年2月21日～2022年3月4日
回答方法	Google フォーム
対象学年	卒業生2期生(2021年度 卒業生)
対象人数	85名
回答者数	42名
回答率	49%(49.41%)

2.質問項目

問1 属性について

- 1-1 専攻名
- 1-2 性別
- 1-3 入試区分

問2 入学時の期待について

①そう思う→②どちらかといえばそう思う→③どちらかといえばそう思わない→④そう思わない

- 2-1 本学は入学を希望していた大学ですか
- 2-2 専攻は希望どおりでしたか

問3 本学の教育内容について

①満足→②どちらかといえば満足→③どちらかといえば不満足→④不満足

- 3-1 教養科目(主に1年次)について
- 3-2 専門基礎科目(主に1・2年次)について
- 3-3 専門科目について
- 3-4 臨床実習について
- 3-5 国家試験対策について

問4 在学中における教育効果について

①かなり身についた→②ある程度身についた→③どちらともいえない→
④あまり身につかなかった→⑤身につかなかった

- 4-1 問題や課題に対して主体的に行動する力
- 4-2 他の職種の人と協調・連携する力

- 4-3 人間の尊厳と多様な価値観を理解する力
- 4-4 他者と信頼関係を築く力
- 4-5 高い倫理観をもって責任ある行動
- 4-6 専門職としての必要な知識技術の修得
- 4-7 科学的根拠に基づく論理的思考
- 4-8 地域社会に貢献する意欲と能力
- 4-9 生涯にわたり自己研鑽に務める覚悟や姿勢
- 4-10 リハビリ職の使命と役割を理解し対応できる力
- 4-11 幅広い教養

問5 就職支援について

①満足→②どちらかといえば満足→③どちらかといえば不満足→④不満足

- 5-1 就職支援内容
- 5-2 最終的な卒業後の進路

問6 大学生活について：該当するものを全て選んでください。

6-1 在学中に力を入れた活動

①専門的勉強 ②臨床実習 ③国家試験勉強 ④就職活動 ⑤クラブ・サークル活動
⑥ボランティア・社会活動 ⑦友人づくり ⑧アルバイト ⑨その他

6-2 コロナ禍で大きな影響を受けたもの

①講義・授業 ②臨床実習 ③国家試験勉強 ④就職活動 ⑤クラブ・サークル活動
⑥ボランティア・社会活動 ⑦友人との交流 ⑧アルバイト ⑨経済状況 ⑩その他

問7 総合的評価について

7-1 入学前と比較して本学は良い大学と思いますか

①そう思う→②どちらかといえばそう思う→③どちらかといえばそう思わない→④そう思わない

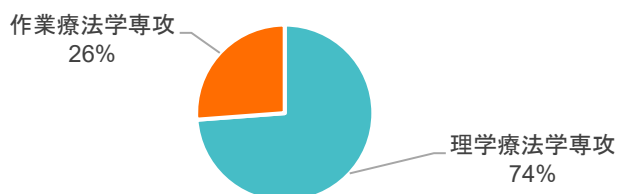
令和3年度(2021年度)卒業時アンケート

実施時期 2022年2月21日～2022年3月4日
回答方法 Googleフォーム
対象学年 卒業生2期生(2021年度 卒業生)
対象人数 85名
回答者数 42名
回答率 49%(49.41%)

属性について

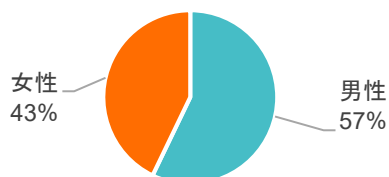
1-1. あなたが卒業した専攻を選択してください

専攻	人数	割合
理学療法学専攻	31	74%
作業療法学専攻	11	26%
合計	42	100%



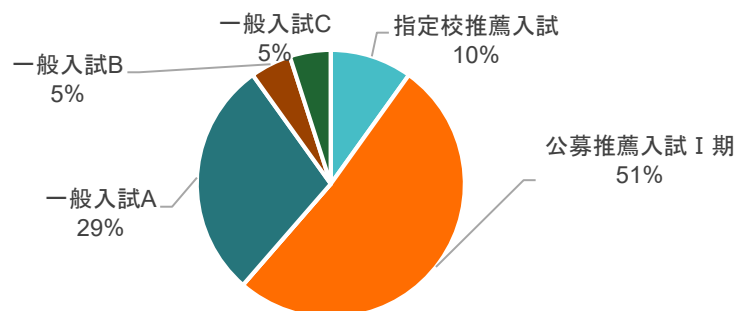
1-2. 性別を選択してください

性別	人数	割合
男性	24	57%
女性	18	43%
合計	42	100%



1-3. 入試の際、あなたが受験した区分を選択してください

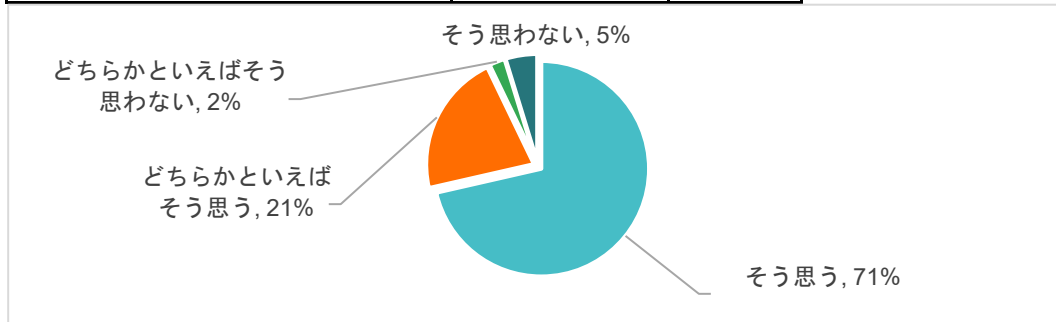
入試区分	人数	割合
指定校推薦入試	4	10%
公募推薦入試 I 期	22	52%
公募推薦入試 II 期	0	0%
一般入試A	12	29%
一般入試B	2	5%
一般入試C	2	5%
特別推薦入試	0	0%
合計	42	100%



入学前の期待について

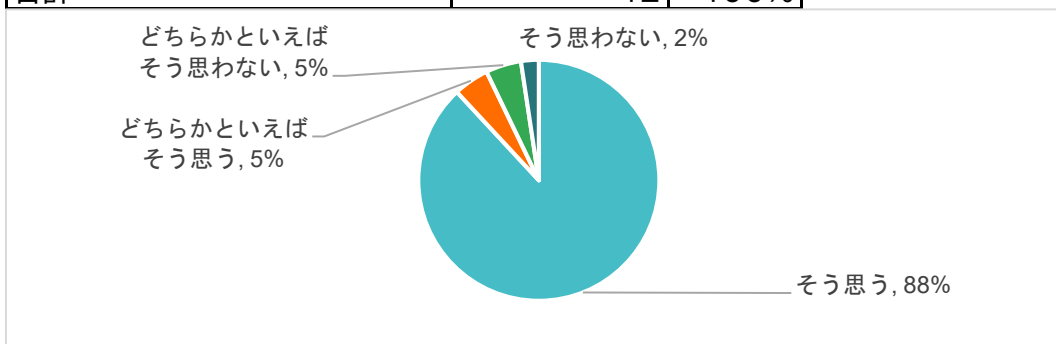
2-1. 本学は入学を希望していた大学ですか？

回答	人数	割合
そう思う	30	71%
どちらかといえばそう思う	9	21%
どちらかといえばそう思わない	1	2%
そう思わない	2	5%
合計	42	100%



2-2. 卒業した専攻は希望どおりでしたか？

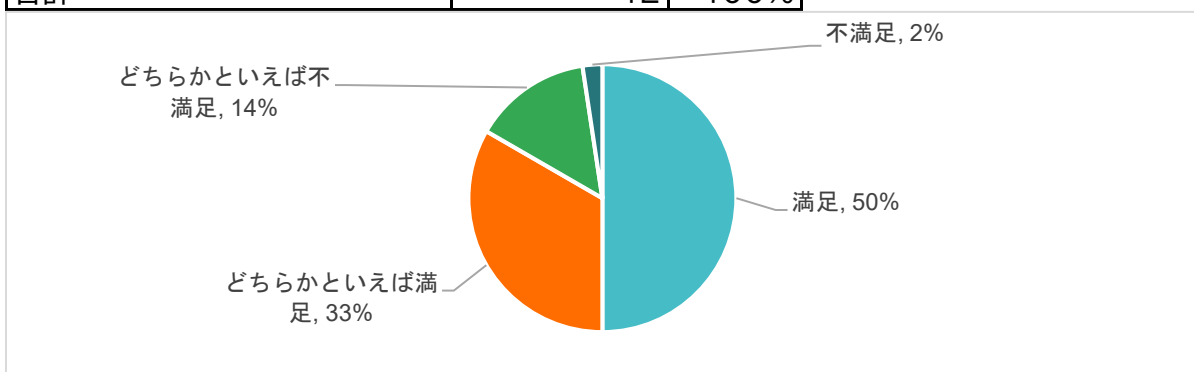
回答	人数	割合
そう思う	37	88%
どちらかといえばそう思う	2	5%
どちらかといえばそう思わない	2	5%
そう思わない	1	2%
合計	42	100%



本学の教育内容について

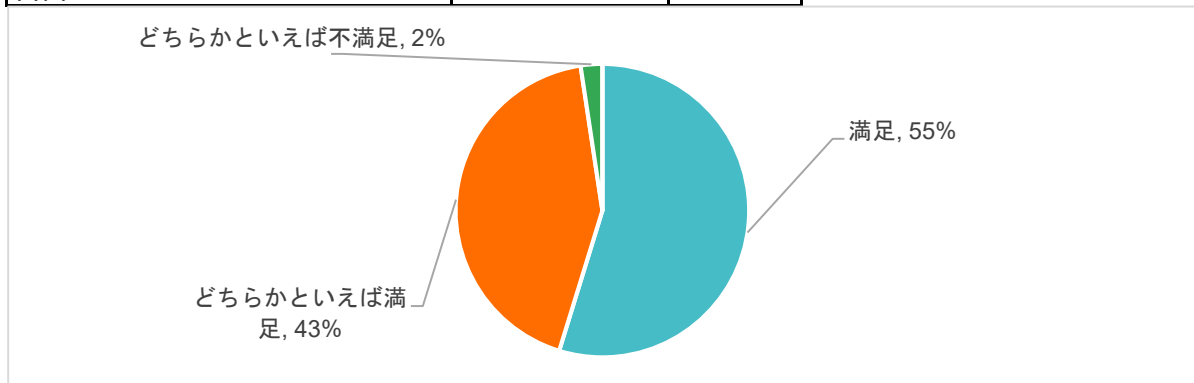
3-1. 教育科目(主に1年次)の満足度について、教えてください

回答	人数	割合
満足	21	50%
どちらかといえば満足	14	33%
どちらかといえば不満足	6	14%
不満足	1	2%
合計	42	100%



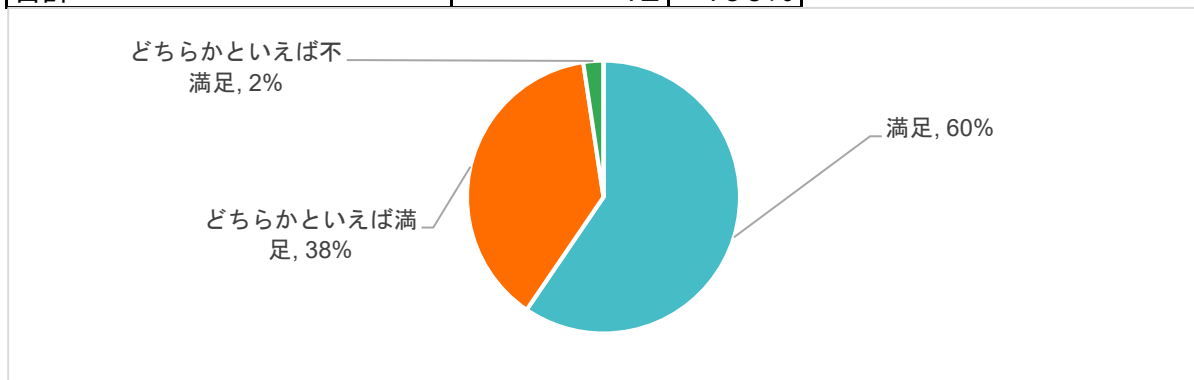
3-2. 専門基礎科目(主に1・2年次)の満足度について、教えてください

回答	人数	割合
満足	23	55%
どちらかといえば満足	18	43%
どちらかといえば不満足	1	2%
不満足	0	0%
合計	42	100%



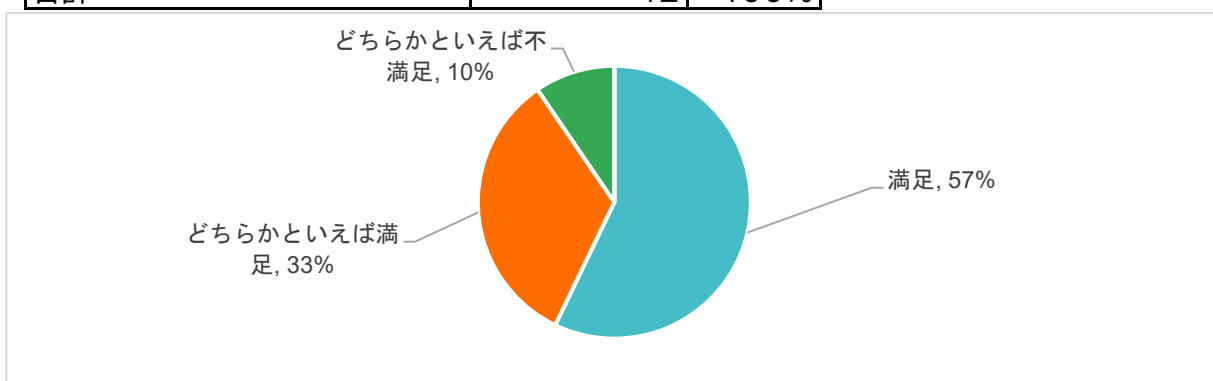
3-3. 専門科目の満足度について、教えてください

回答	人数	割合
満足	25	60%
どちらかといえば満足	16	38%
どちらかといえば不満足	1	2%
不満足	0	0%
合計	42	100%



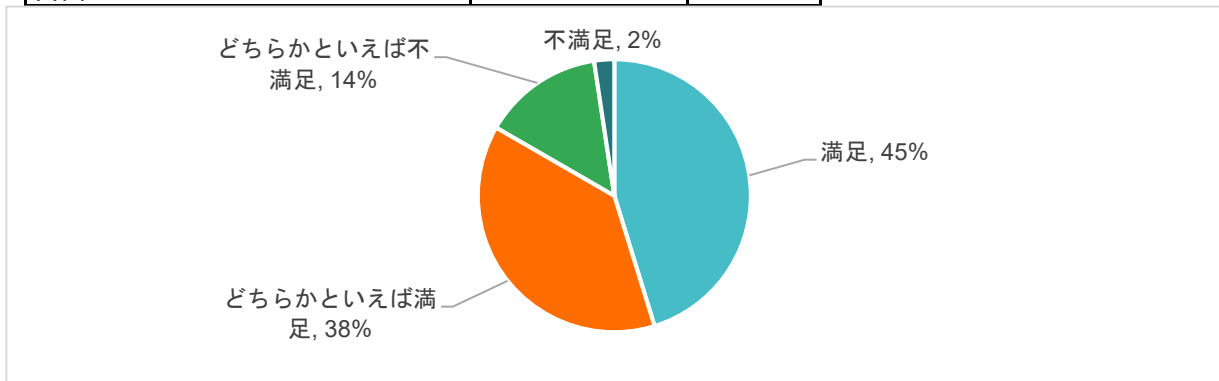
3-4. 臨床実習の満足度について、教えてください(代替実習含む)

回答	人数	割合
満足	24	57%
どちらかといえば満足	14	33%
どちらかといえば不満足	4	10%
不満足	0	0%
合計	42	100%



3-5. 国家試験対策の満足度について教えてください

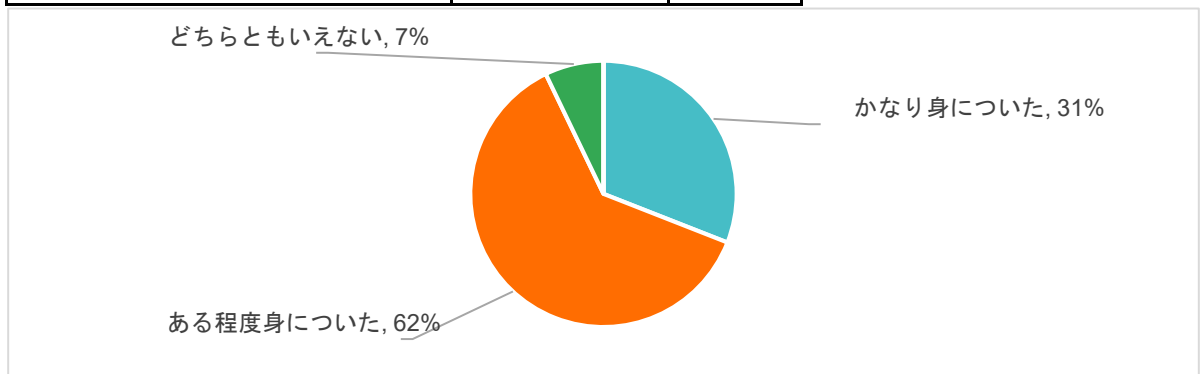
回答	人数	割合
満足	19	45%
どちらかといえば満足	16	38%
どちらかといえば不満足	6	14%
不満足	1	2%
合計	42	100%



在学中における教育効果について

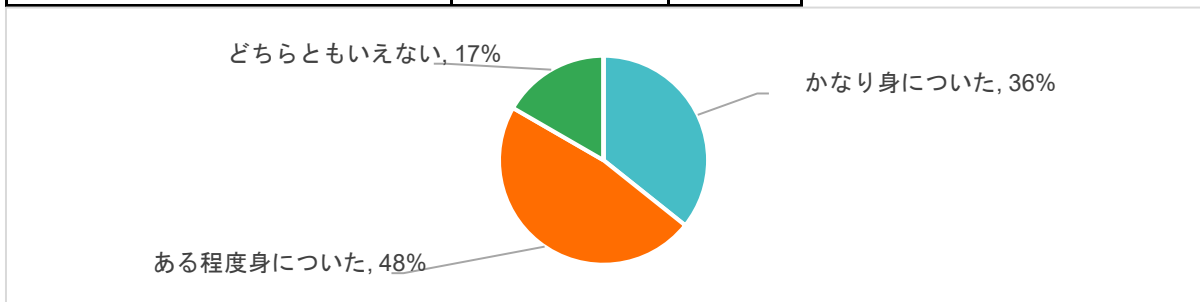
4-1. 問題や課題に対して主体的に行動する力は、どの程度身につきましたか？

回答	人数	割合
かなり身についた	13	31%
ある程度身についた	26	62%
どちらともいえない	3	7%
あまり身につかなかった	0	0%
身につかなかった	0	0%
合計	42	100%



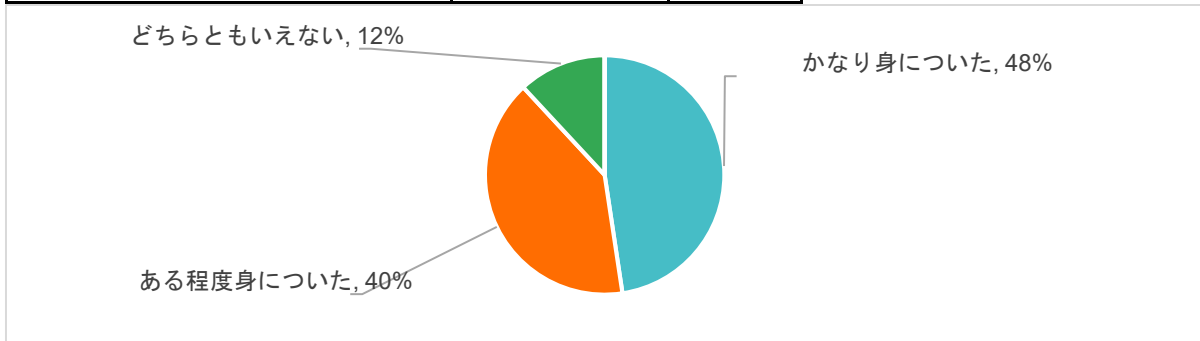
4-2. 他の職種の人と協調・連携する力は、どの程度身につきましたか？

回答	人数	割合
かなり身についた	15	36%
ある程度身についた	20	48%
どちらともいえない	7	17%
あまり身につかなかった	0	0%
身につかなかった	0	0%
合計	42	100%



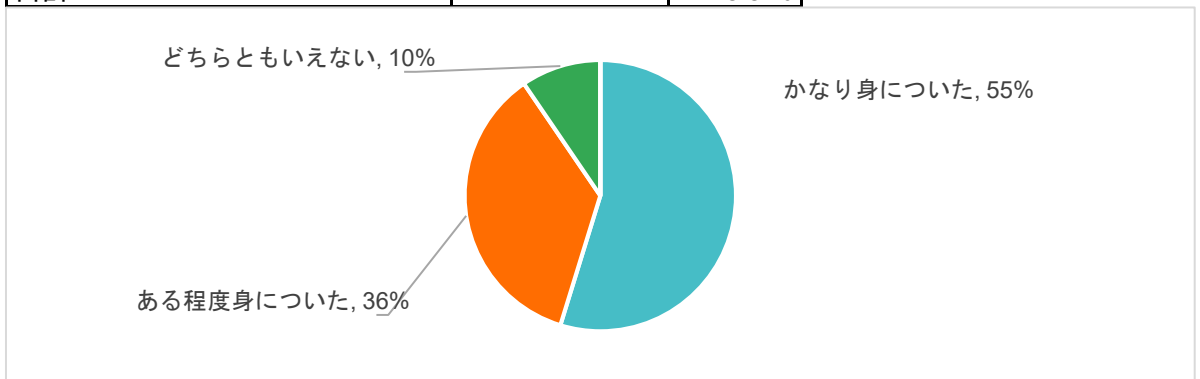
4-3. 人間の尊厳と多様な価値観を理解する力は、どの程度身につきましたか？

回答	人数	割合
かなり身についた	20	48%
ある程度身についた	17	40%
どちらともいえない	5	12%
あまり身につかなかった	0	0%
身につかなかった	0	0%
合計	42	100%



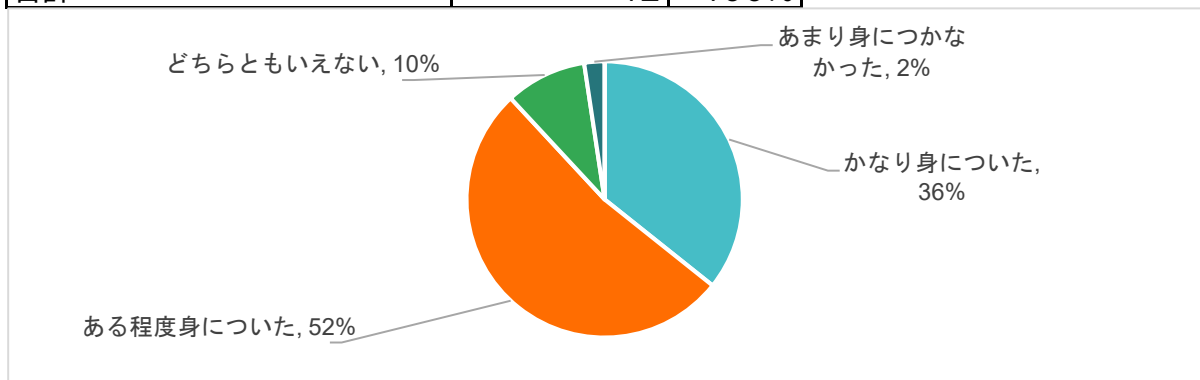
4-4. 他者と信頼関係を築く力は、どの程度身につきましたか？

回答	人数	割合
かなり身についた	23	55%
ある程度身についた	15	36%
どちらともいえない	4	10%
あまり身につかなかった	0	0%
身につかなかった	0	0%
合計	42	100%



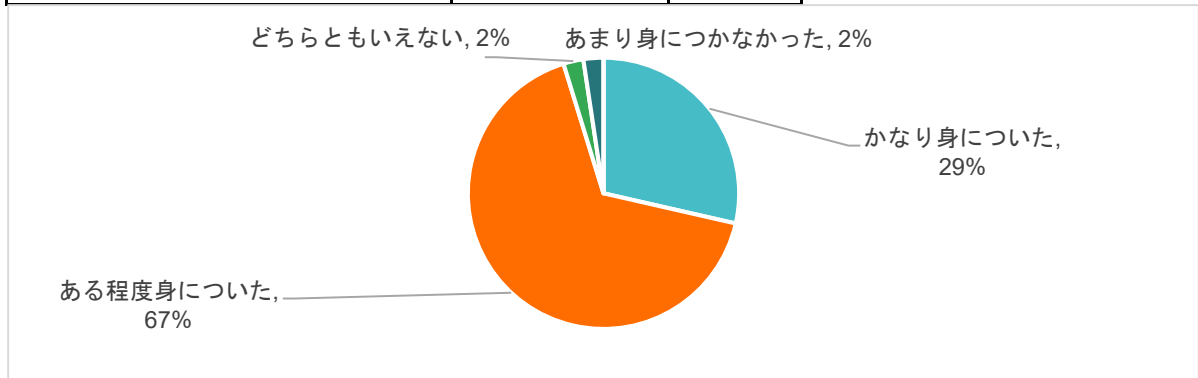
4-5. 高い倫理観をもって責任ある行動は、どの程度身につきましたか？

回答	人数	割合
かなり身についた	15	36%
ある程度身についた	22	52%
どちらともいえない	4	10%
あまり身につかなかった	1	2%
身につかなかった	0	0%
合計	42	100%



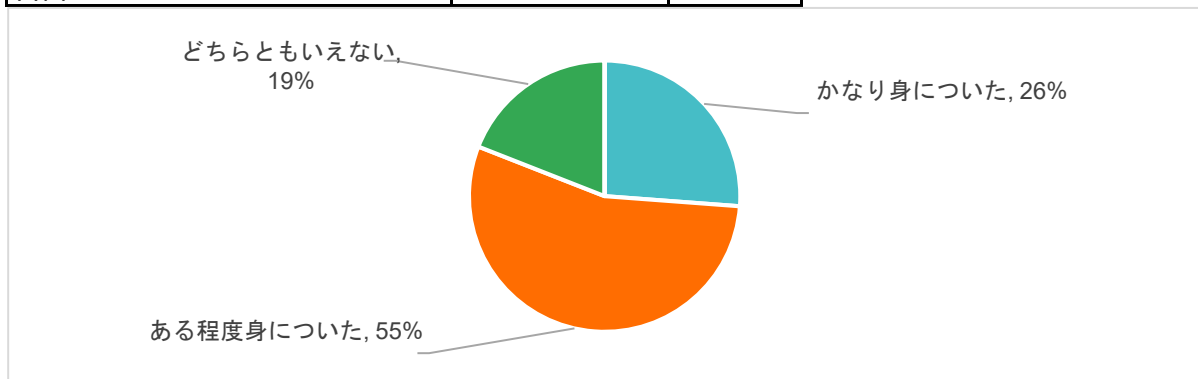
4-6. 専門職としての必要な知識技術は、どの程度身につきましたか？

回答	人数	割合
かなり身についた	12	29%
ある程度身についた	28	67%
どちらともいえない	1	2%
あまり身につかなかった	1	2%
身につかなかった	0	0%
合計	42	100%



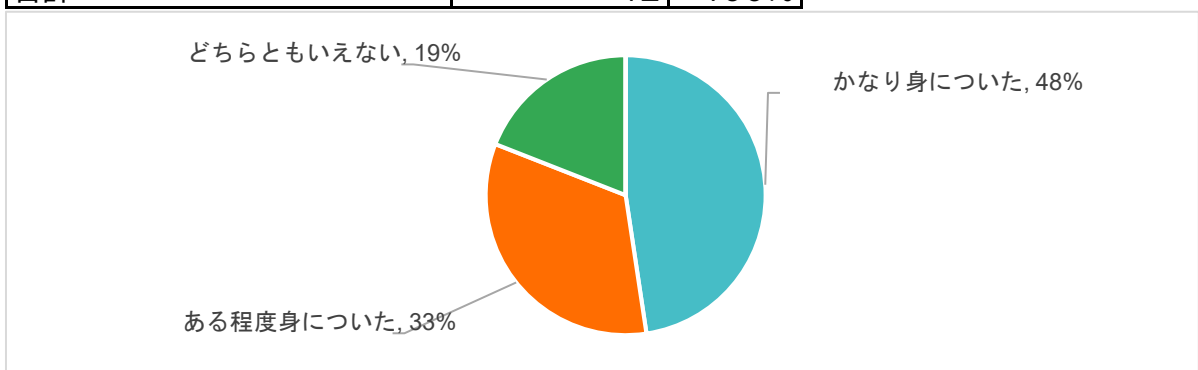
4-7. 科学的根拠に基づく論理的思考は、どの程度身につきましたか？

回答	人数	割合
かなり身についた	11	26%
ある程度身についた	23	55%
どちらともいえない	8	19%
あまり身につかなかった	0	0%
身につかなかった	0	0%
合計	42	100%



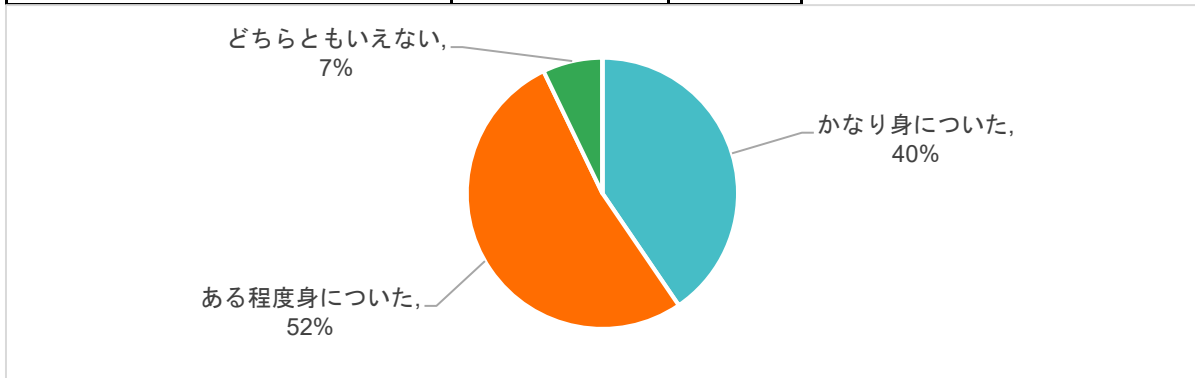
4-8. 地域社会に貢献する意欲と能力は、どの程度身につきましたか？

回答	人数	割合
かなり身についた	20	48%
ある程度身についた	14	33%
どちらともいえない	8	19%
あまり身につかなかった	0	0%
身につかなかった	0	0%
合計	42	100%



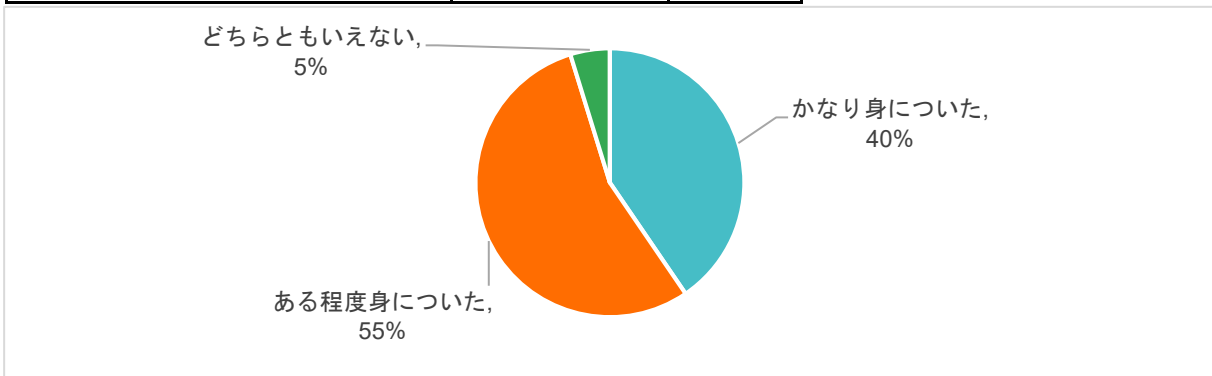
4-9. 生涯にわたり自己研鑽に努める覚悟や姿勢は、どの程度身につきましたか？

	人数	割合
かなり身についた	17	40%
ある程度身についた	22	52%
どちらともいえない	3	7%
あまり身につかなかった	0	0%
身につかなかった	0	0%
合計	42	100%



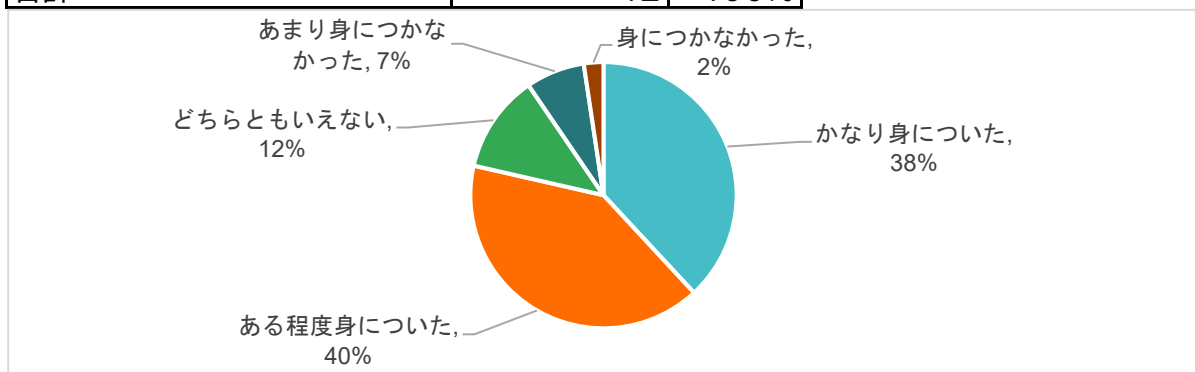
4-10. リハビリ職の使命と役割を理解し対応できる力は、どの程度身につきましたか？

回答	人数	割合
かなり身についた	17	40%
ある程度身についた	23	55%
どちらともいえない	2	5%
あまり身につかなかった	0	0%
身につかなかった	0	0%
合計	42	100%



4-11. 幅広い教養は、どの程度身につきましたか？

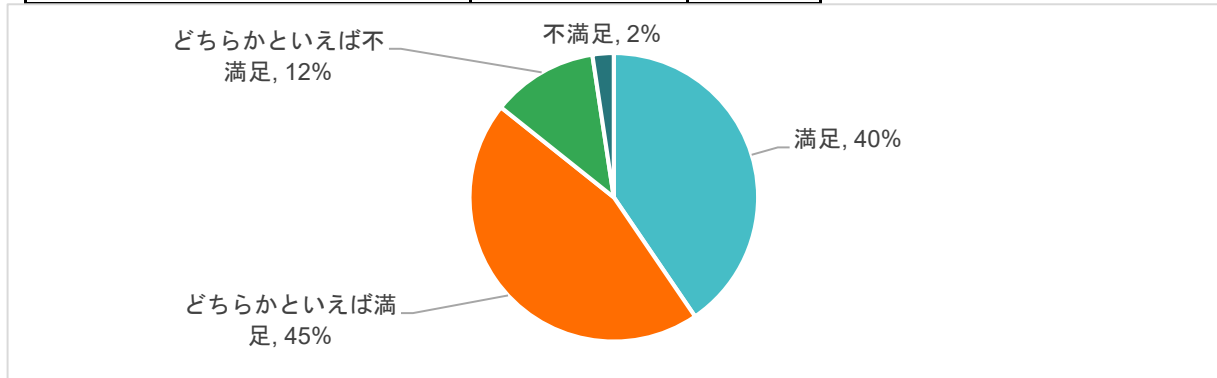
回答	人数	割合
かなり身についた	16	38%
ある程度身についた	17	40%
どちらともいえない	5	12%
あまり身につかなかった	3	7%
身につかなかった	1	2%
合計	42	100%



就職支援について

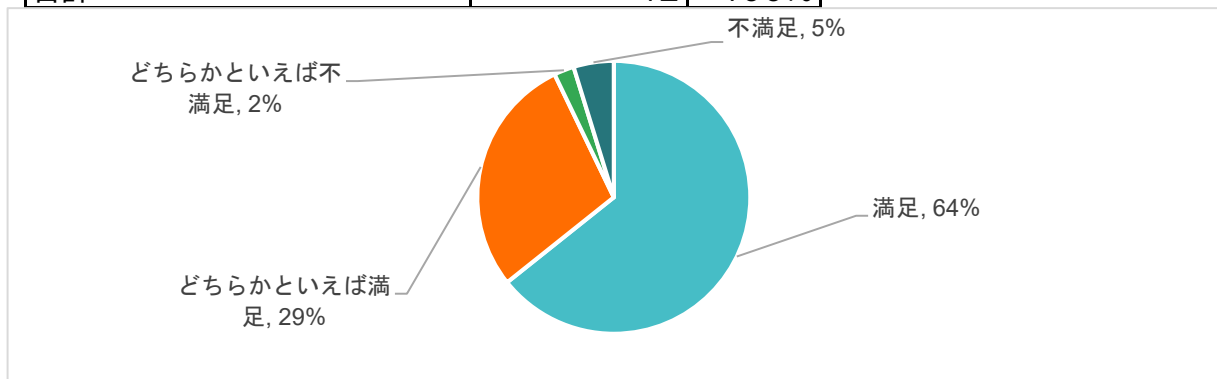
5-1. 就職支援内容の満足度について教えてください

回答	人数	割合
満足	17	40%
どちらかといえば満足	19	45%
どちらかといえば不満足	5	12%
不満足	1	2%
合計	42	100%



5-2. 最終的な卒業後の進路の満足度について、教えてください

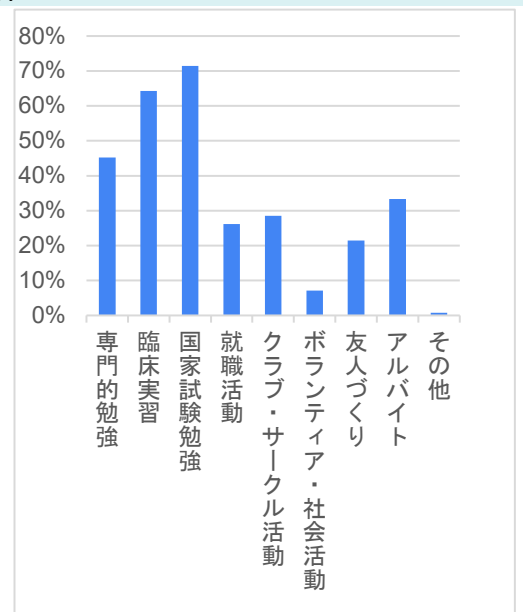
回答	人数	割合
満足	27	64%
どちらかといえば満足	12	29%
どちらかといえば不満足	1	2%
不満足	2	5%
合計	42	100%



大学生活について

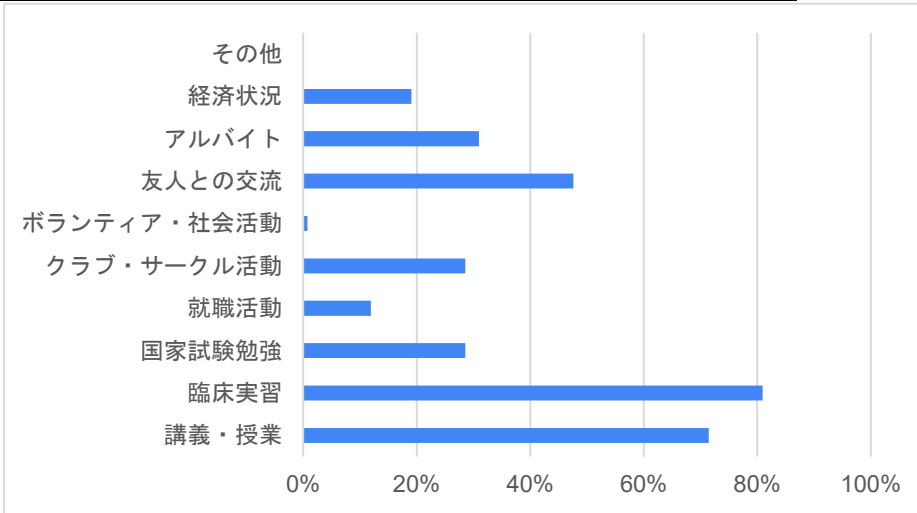
6-1. 在学中に力を入れた活動は何ですか？(複数回答可)

選択	回答数	割合
専門的勉強	19	45%
臨床実習	27	64%
国家試験勉強	30	71%
就職活動	11	26%
クラブ・サークル活動	12	29%
ボランティア・社会活動	3	7%
友人づくり	9	21%
アルバイト	14	33%
その他	1	1%
合計	126	100%



6-2. コロナ禍で大きな影響を受けたものは何ですか？(複数回答可)

選択	回答数	割合
講義・授業	30	71%
臨床実習	34	81%
国家試験勉強	12	29%
就職活動	5	12%
クラブ・サークル活動	12	29%
ボランティア・社会活動	1	1%
友人との交流	20	48%
アルバイト	13	31%
経済状況	8	19%
その他	0	0%
合計	135	100%



総合的評価について

7-1. 入学前と比較して本学は良い大学だと思いますか？

回答	人数	割合
そう思う	20	48%
どちらかといえばそう思う	17	40%
どちらかといえばそう思わない	4	10%
そう思わない	1	2%
合計	42	100%

