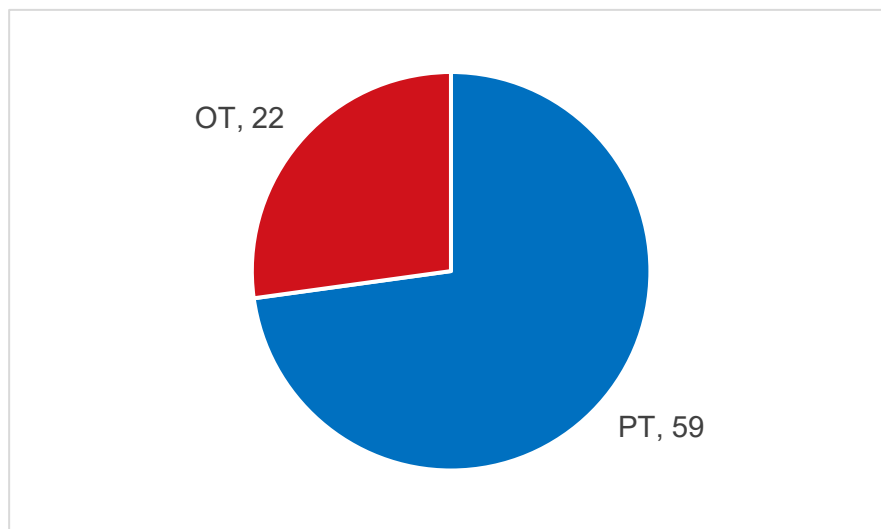


## 2021年度新1年生アンケート

実施時期 2021年4月5日～2021年4月16日  
 回答方法 googleフォーム  
 対象学年 1年生  
 対象人数 125名  
 回答者数 81名  
 回答率 65%

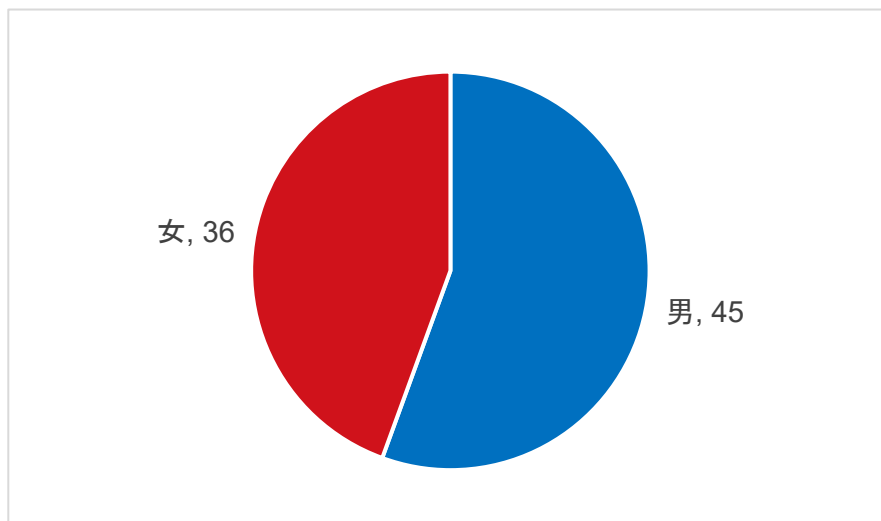
あなたの専攻を教えてください

専攻	人数	率
PT	59	73%
OT	22	27%
合計	81	100%



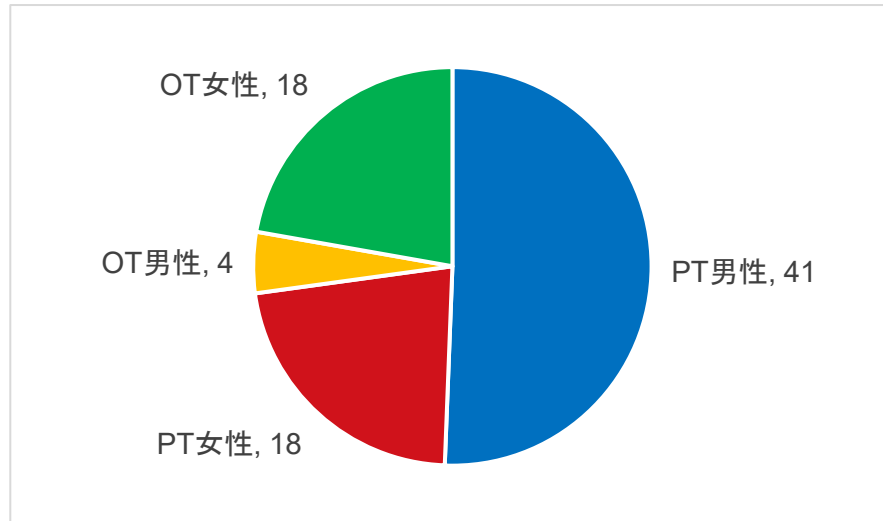
あなたの性別を教えてください

性別	人数	率
男	45	56%
女	36	44%
合計	81	100%



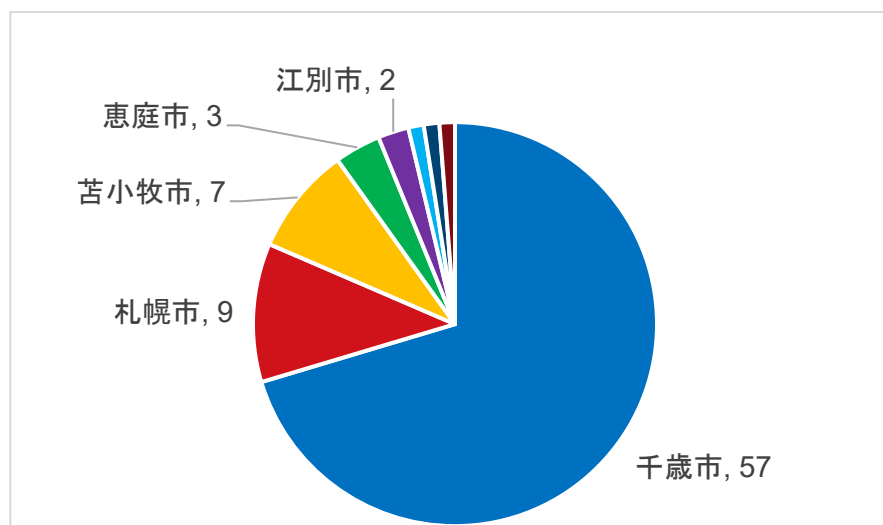
## 回答者の属性内訳

回答者	人数
PT男性	41
PT女性	18
OT男性	4
OT女性	18
合計	81



## 現在住んでいる市町村を教えてください

市町村	人数	率
千歳市	57	70%
札幌市	9	11%
苫小牧市	7	9%
恵庭市	3	4%
江別市	2	2%
砂川市	1	1%
幌別	1	1%
帯広市	1	1%
合計	81	100%

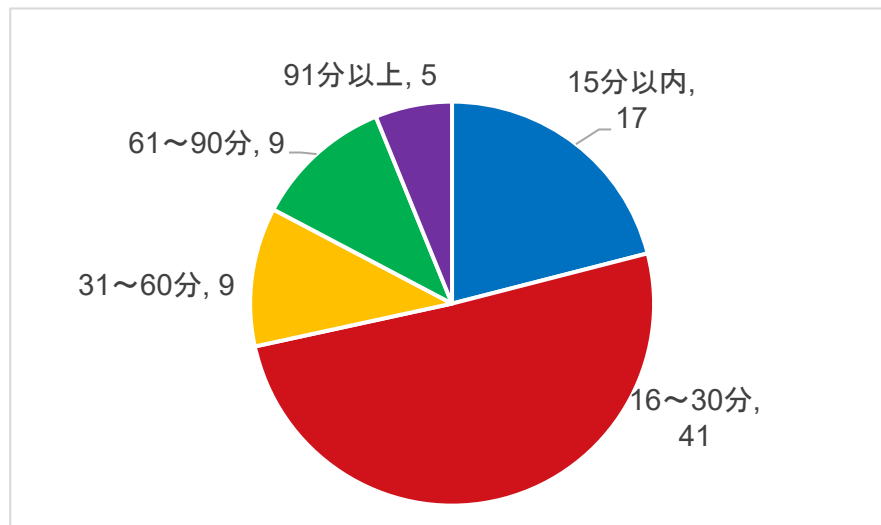


通学手段を教えてください(使用しているもの全てにチェックをつけてください)

通学手段	人数	率
スクールバス	45	56%
スクールバス;JR	8	10%
スクールバス;自転車	6	7%
JR	3	4%
スクールバス;JR;路線バス;自転車	3	4%
スクールバス;JR;自転車	3	4%
スクールバス;JR;地下鉄;路線バス	2	2%
スクールバス;JR;路線バス	2	2%
徒歩のみ	2	2%
自動車、バイク、スクーター	2	2%
スクールバス;JR;地下鉄	2	2%
JR;自動車、バイク、スクーター	1	1%
路線バス	1	1%
自転車	1	1%
合計	81	100%

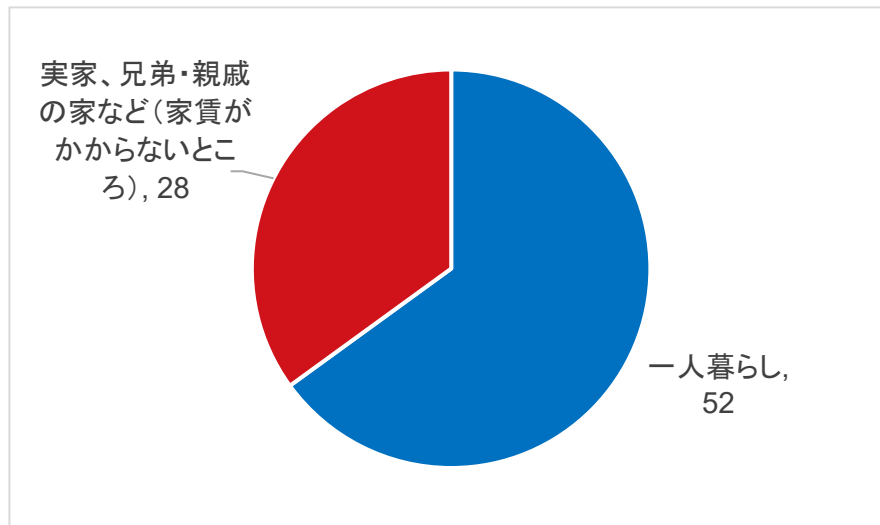
通学にかかる時間は、片道どれくらいですか

通学時間	人数	率
15分以内	17	21%
16～30分	41	51%
31～60分	9	11%
61～90分	9	11%
91分以上	5	6%
合計	81	100%



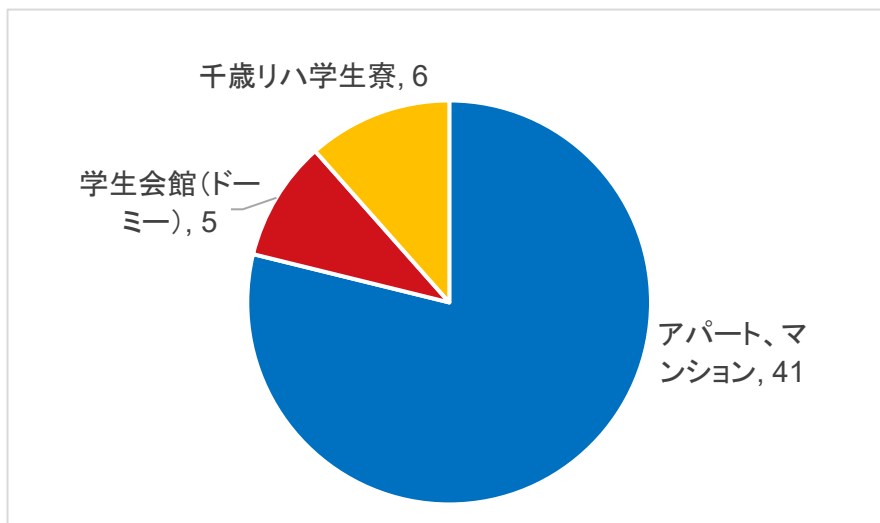
## 住まいについて教えてください

住まい	人数	率
一人暮らし	52	65%
実家、兄弟・親戚の家など(家賃がかからないところ)	28	35%
合計	80	100%



## 【一人暮らしの方のみ】住まいは、次のどれにあてはまりますか

住まいの形態	人数	率
アパート、マンション	41	79%
学生会館(ドーム)	5	10%
千歳リハ学生寮	6	12%
下宿	0	0%
合計	52	100%



## 【一人暮らしの方のみ】家賃(月額)は、次のどれにあてはまりますか

家賃	人数	率
2万円台	8	15%
3万円台	13	25%
4万円台	18	35%
5万円台	10	19%
6万円以上	3	6%
合計	52	100%

