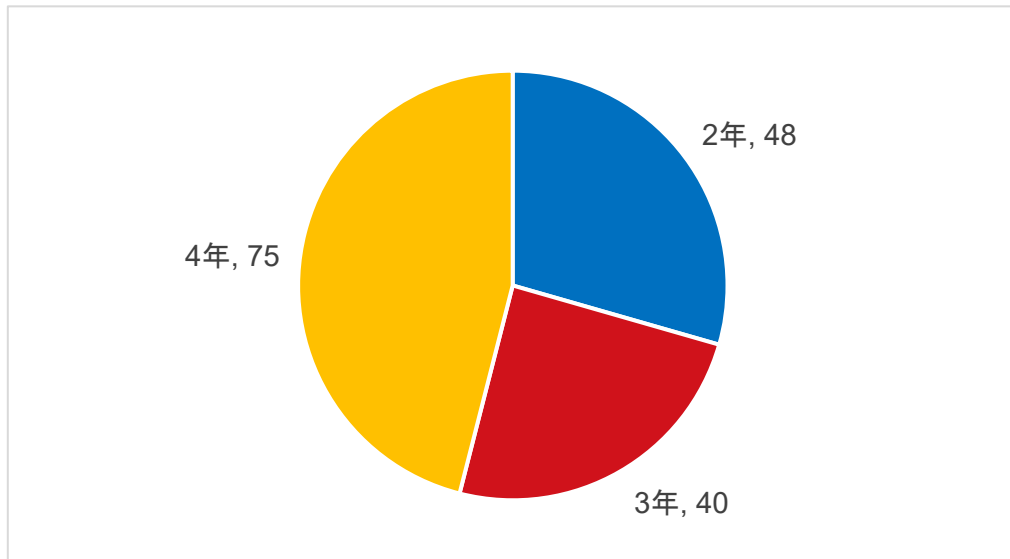


## 2020年度在学生アンケート

実施時期 2020年4月13日～2020年4月20日  
 回答方法 googleフォーム  
 対象学年 2～4年生  
 対象人数 310名  
 回答者数 163名  
 回答率 53%

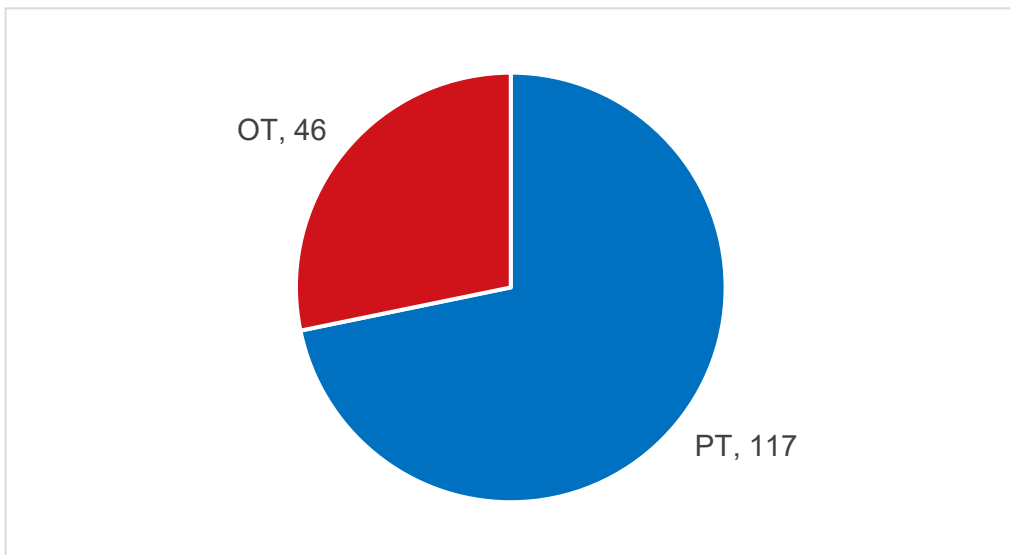
あなたの学年を教えてください

学年	人数	率
2年	48	29%
3年	40	25%
4年	75	46%
合計	163	100%



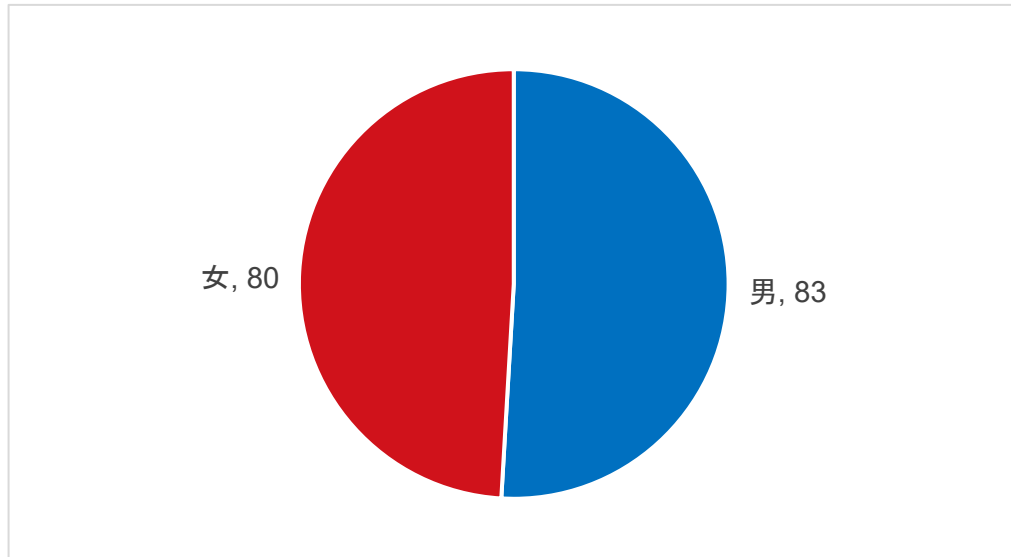
あなたの専攻を教えてください

専攻	人数	率
PT	117	72%
OT	46	28%
合計	163	100%



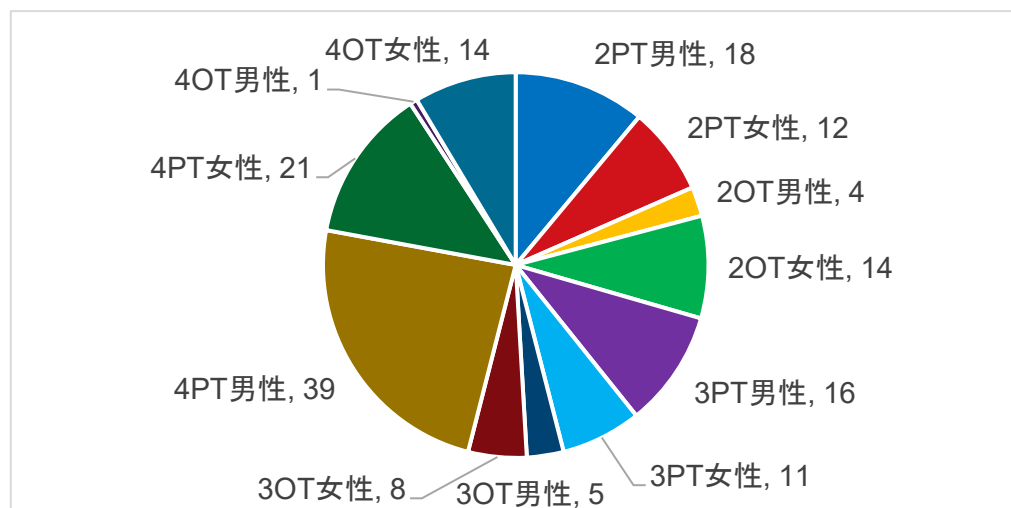
## あなたの性別を教えてください

性別	人数	率
男	83	51%
女	80	49%
合計	163	100%



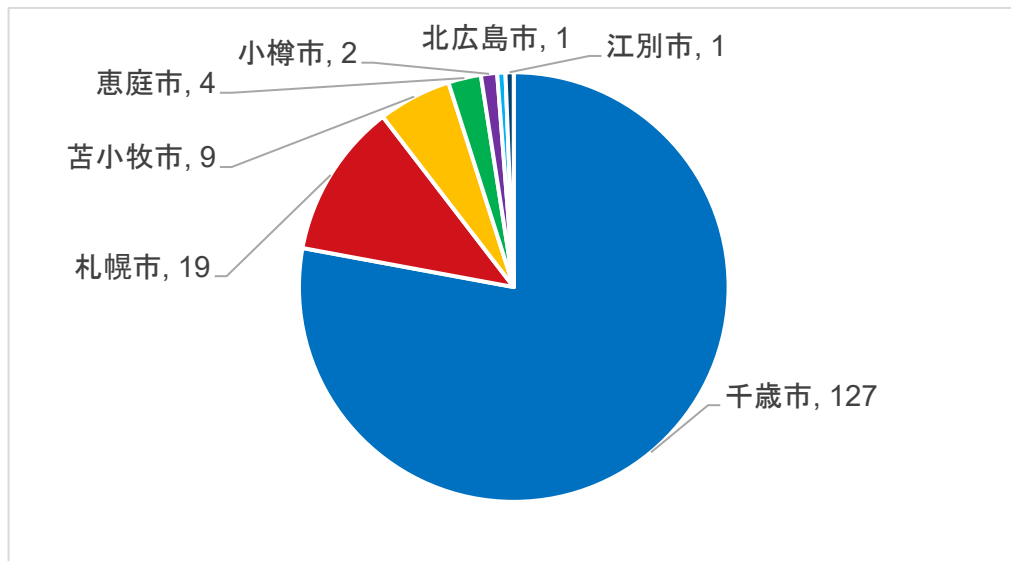
## 回答者の属性内訳

回答者	人数
2PT男性	18
2PT女性	12
2OT男性	4
2OT女性	14
3PT男性	16
3PT女性	11
3OT男性	5
3OT女性	8
4PT男性	39
4PT女性	21
4OT男性	1
4OT女性	14
合計	163



## 現在住んでいる市町村を教えてください

市町村	人数	率
千歳市	127	78%
札幌市	19	12%
苫小牧市	9	6%
恵庭市	4	2%
小樽市	2	1%
北広島市	1	1%
江別市	1	1%
合計	163	100%

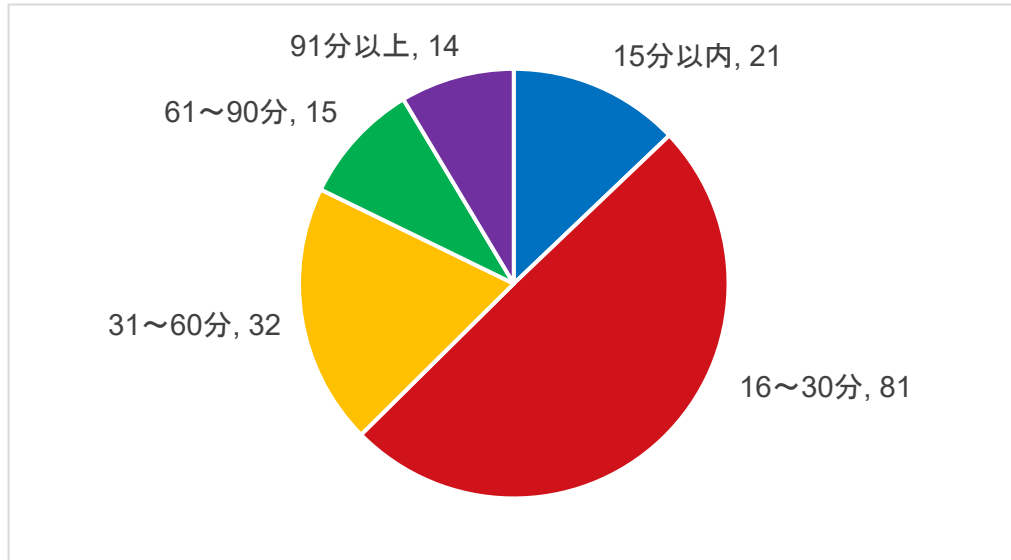


## 通学手段を教えてください(使用しているもの全てにチェックをつけてください)

通学手段	人数	率
バス	87	53%
バス, 自転車	20	12%
バス, JR	19	12%
徒歩のみ	13	8%
バス, JR, 自転車	9	6%
自動車、バイク、スクーター	4	2%
JR	3	2%
自転車	2	1%
バス, JR, 地下鉄	2	1%
バス, JR, 地下鉄, 自転車	1	1%
バス, 自動車、バイク、スクーター	1	1%
バス, JR, 自動車、バイク、スクーター, 自転車	1	1%
JR, 自転車	1	1%
合計	163	100%

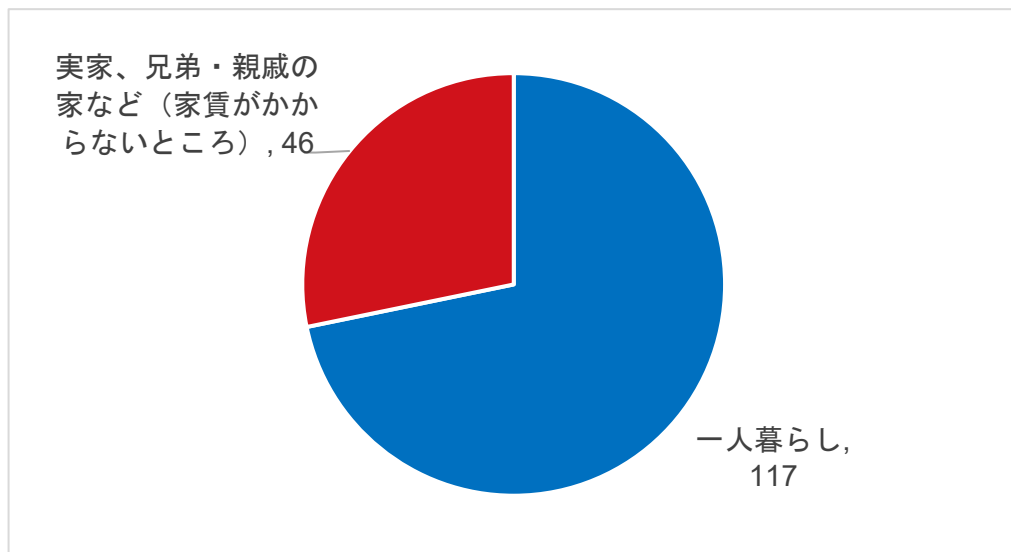
## 通学にかかる時間は、片道どれくらいですか

通学時間	人数	率
15分以内	21	13%
16～30分	81	50%
31～60分	32	20%
61～90分	15	9%
91分以上	14	9%
合計	163	100%



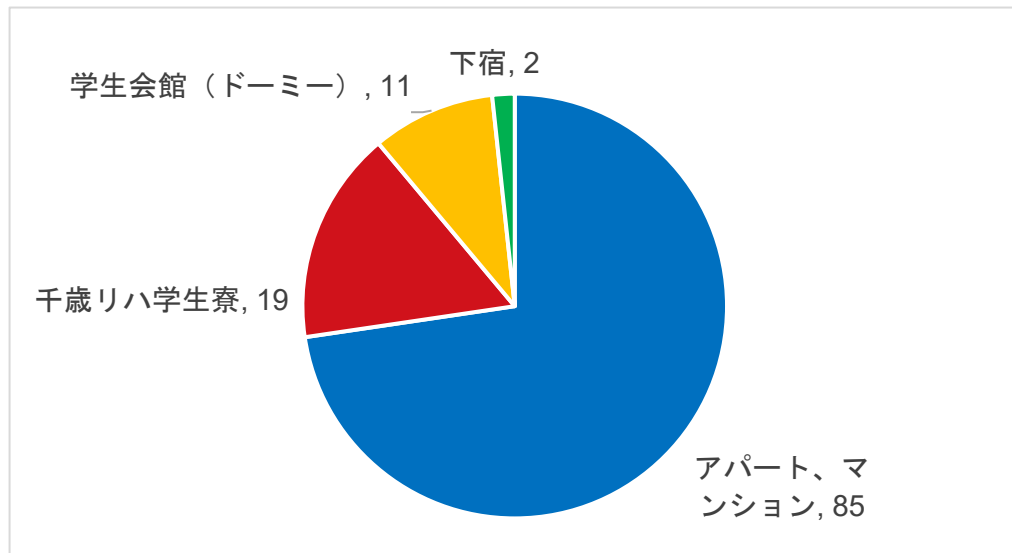
## 住まいについて教えてください

住まい	人数	率
一人暮らし	117	72%
実家、兄弟・親戚の家など(家賃がかからないところ)	46	28%
合計	163	100%



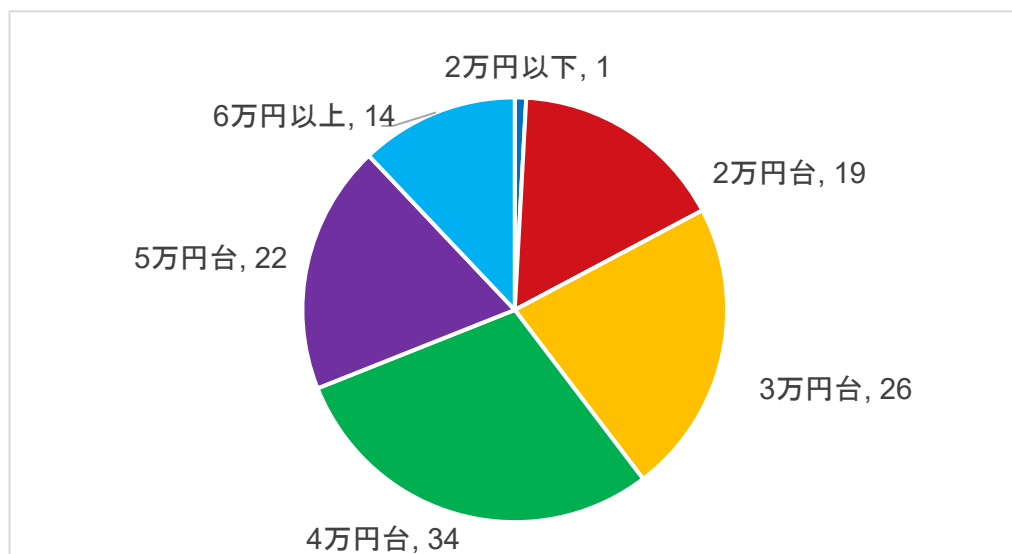
## 【一人暮らしの方のみ】住まいは、次のどれにあてはまりますか

住まいの形態	人数	率
アパート、マンション	85	73%
千歳リハ学生寮	19	16%
学生会館(ドーマー)	11	9%
下宿	2	2%
合計	117	100%



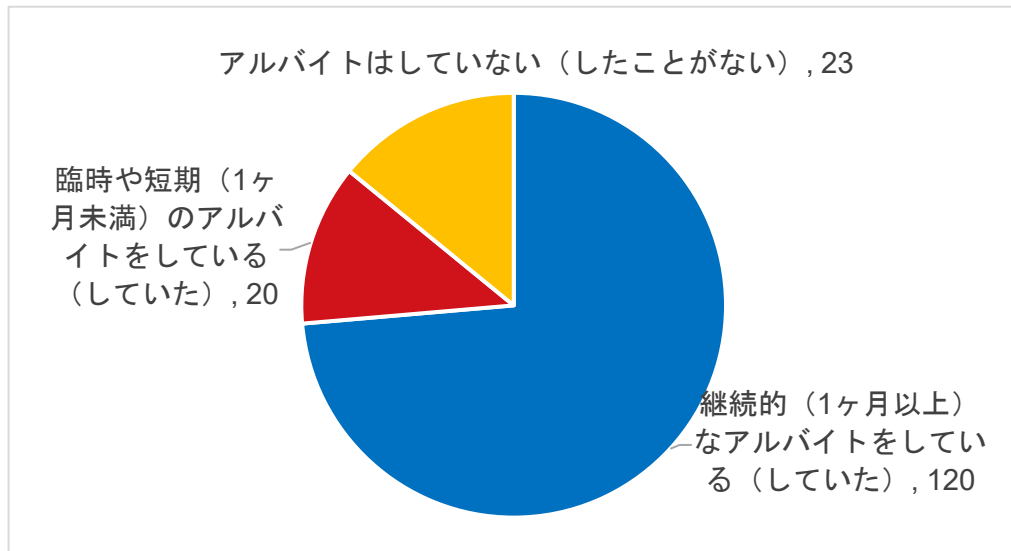
## 【一人暮らしの方のみ】家賃(月額)は、次のどれにあてはまりますか

家賃	人数	率
2万円以下	1	1%
2万円台	19	16%
3万円台	26	22%
4万円台	34	29%
5万円台	22	19%
6万円以上	14	12%
合計	116	100%



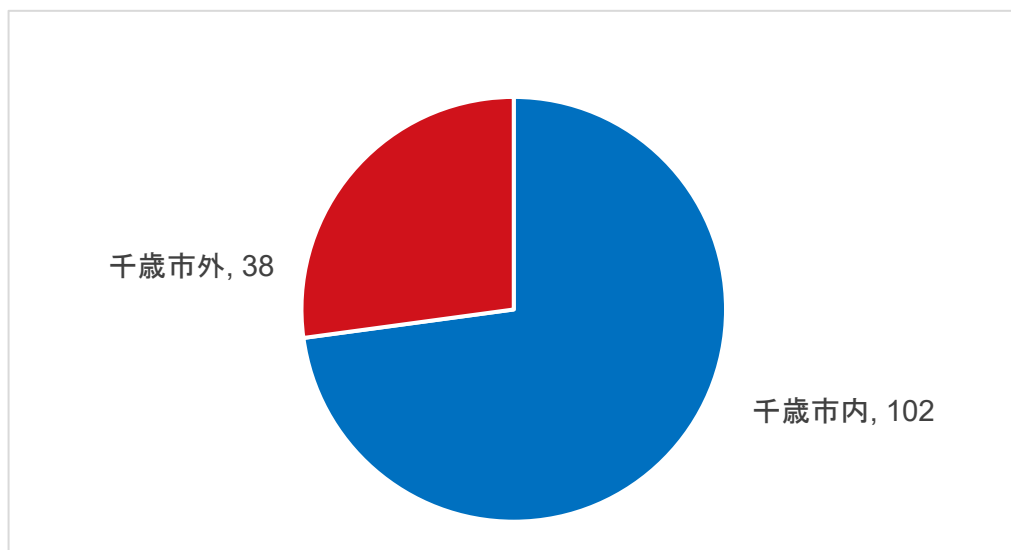
## 入学後のアルバイトについて、あてはまるものを教えてください

アルバイト	人数	率
継続的(1ヶ月以上)なアルバイトをしている(していた)	120	74%
臨時や短期(1ヶ月未満)のアルバイトをしている(していた)	20	12%
アルバイトはしていない(したことがない)	23	14%
合計	163	100%



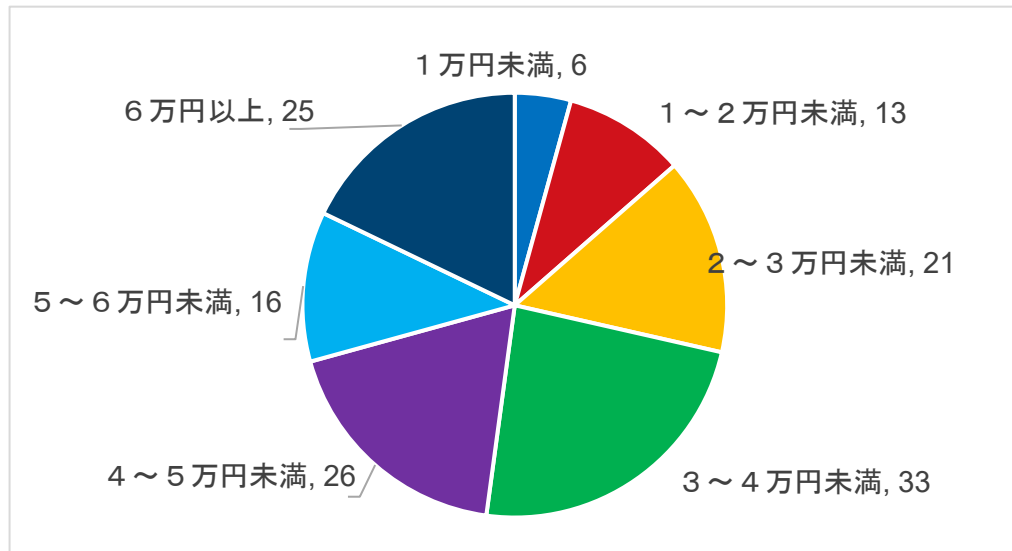
## 【入学後のアルバイト経験がある方のみ】勤務地はどちらですか(一番長く行ったアルバイトで回答してください)

勤務地	人数	率
千歳市内	102	73%
千歳市外	38	27%
合計	140	100%



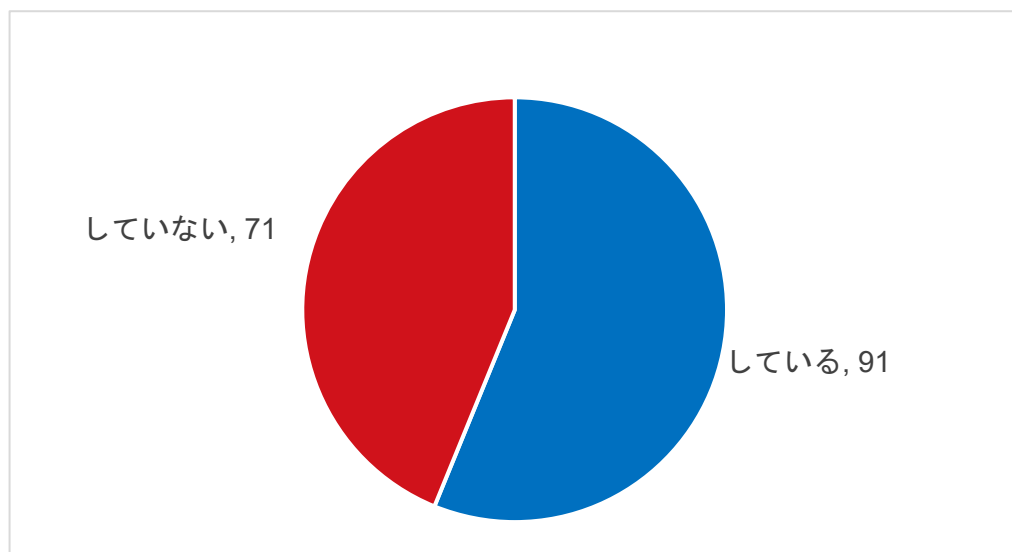
【入学後のアルバイト経験がある方のみ】1ヶ月のアルバイトによる収入は、平均でいくらでしょうか

アルバイト代	人数	率
1万円未満	6	4%
1～2万円未満	13	9%
2～3万円未満	21	15%
3～4万円未満	33	24%
4～5万円未満	26	19%
5～6万円未満	16	11%
6万円以上	25	18%
合計	140	100%



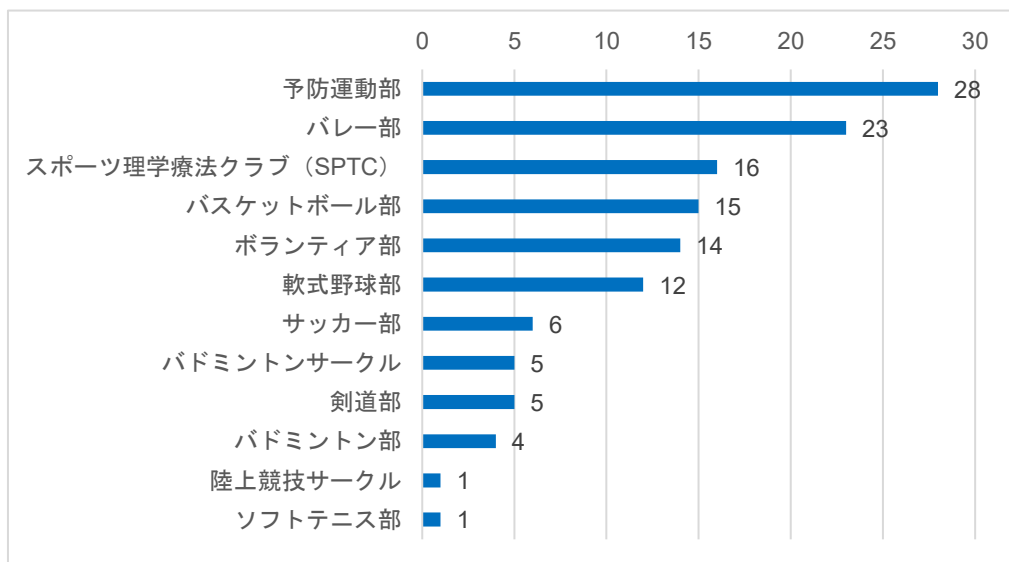
学内の部活・サークルに加入していますか

部活に加入	人数	率
している	91	56%
していない	71	44%
合計	162	100%



【部活動・サークル活動をしている方のみ】加入している部活・サークルを選んでください(複数回答可)

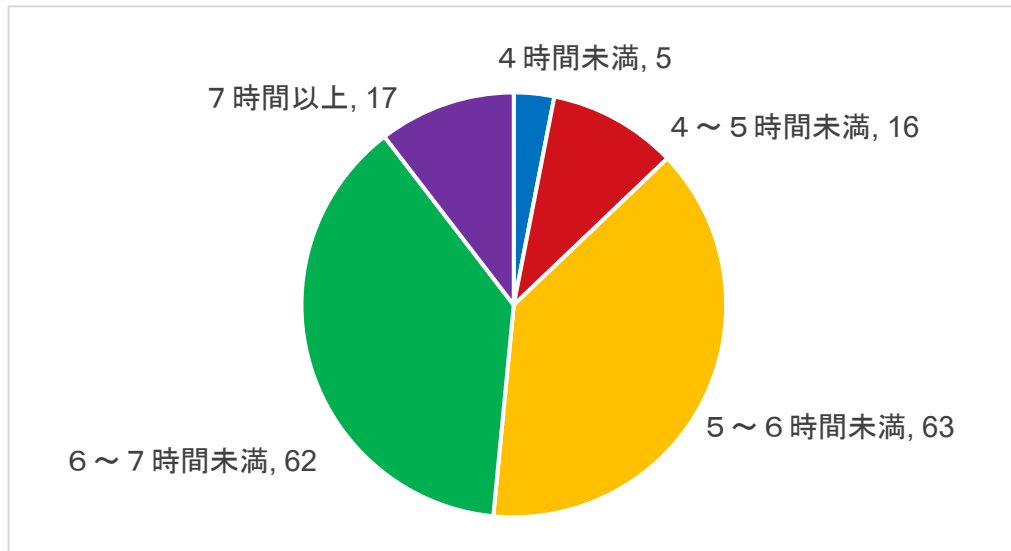
部活	人数	率
予防運動部	28	22%
バレー部	23	18%
スポーツ理学療法クラブ(SPTC)	16	12%
バスケットボール部	15	12%
ボランティア部	14	11%
軟式野球部	12	9%
サッカー部	6	5%
バドミントンサークル	5	4%
剣道部	5	4%
バドミントン部	4	3%
陸上競技サークル	1	1%
ソフトテニス部	1	1%
合計	130	100%





## 平日の睡眠時間は、およそ何時間ですか

睡眠時間	人数	率
4時間未満	5	3%
4～5時間未満	16	10%
5～6時間未満	63	39%
6～7時間未満	62	38%
7時間以上	17	10%
合計	163	100%



## 平日は、どのくらい自習をしていますか

自習時間	人数	率
しない	26	16%
1時間未満	47	29%
1～2時間未満	57	35%
2～3時間未満	17	10%
3～4時間未満	11	7%
4時間以上	5	3%
合計	163	100%

